



شرکت تولید ژلاتین کپسول ایران (سهامی عام)

# گزارش فعالیت هیئت مدیره شرکت تولید ژلاتین کپسول ایران (سهامی عام)

به مجمع عمومی عادی سالیانه  
برای عملکرد  
سال مالی منتهی به ۲۹ اسفند ۱۴۰۴



شرکت تولید ژلاتین کپسول ایران (سهامی عام)  
گزارش فعالیت و وضع عمومی شرکت  
سال مالی منتهی به ۱۴۰۴/۱۲/۲۹

در اجرای مفاد ماده ۲۳۲ اصلاحیه قانون تجارت، مصوب اسفند ماه ۱۳۴۷ و ماده ۴۵ قانون بازار اوراق بهادار بدینوسیله گزارش درباره فعالیت و وضع عمومی شرکت برای سال مالی منتهی به ۱۴۰۴/۱۲/۲۹ بر پایه سوابق، مدارک و اطلاعات موجود تهیه و به شرح ذیل تقدیم می گردد.

گزارش حاضر به عنوان یکی از گزارش های سالانه هیئت مدیره به مجمع، مبتنی بر اطلاعات ارائه شده در صورت های مالی بوده و اطلاعاتی را در خصوص وضع عمومی شرکت و عملکرد هیئت مدیره فراهم می آورد.

به نظر اینجانبان اطلاعات مندرج در این گزارش که درباره عملیات و وضع عمومی شرکت می باشد، باتاکید برارائه منصفانه نتایج عملکرد هیئت مدیره و در جهت حفظ منافع شرکت و انطباق با مقررات قانونی و اساسنامه شرکت تهیه و ارائه گردیده است. این اطلاعات هماهنگ با واقعیت های موجود بوده و اثرات آنها در آینده تاحدی که در موقعیت فعلی می توان پیش بینی نمود، به نحو درست و کافی در این گزارش ارائه گردیده و هیچ موضوعی که عدم آگاهی از آن موجب گمراهی استفاده کنندگان می شود، از گزارش حذف نگردیده و تاریخ ۱۴۰۵/۰۲/۲۶ به تأیید هیئت مدیره رسیده است.

امضاء	سمت	اعضاء هیئت مدیره	نماینده حقوقی
	مدیرعامل و نائب رئیس هیئت مدیره	مجید محمدی	شرکت سرمایه گذاری دارویی تامین (سهامی عام)
	رئیس هیئت مدیره	رامین رضائی کلمر	شرکت داروسازی فارابی (سهامی عام)
	معاونت مالی و اقتصادی و عضو هیئت مدیره	سیدمظفر باقری	شرکت پخش هجرت (سهامی عام)
	عضو هیئت مدیره	محمدرضای مقدم	شرکت آنتی بیوتیک سازی ایران (سهامی عام)
	عضو هیئت مدیره	داود افشاری راد	شرکت پارس دارو (سهامی عام)



فهرست مطالب	
شماره صفحه	شرح
	فصل اول: کلیات
۵	۱-۱- گزیده اطلاعات مالی شرکت
۶	۱-۲- تاریخچه شرکت
۶	۱-۳- موضوع فعالیت شرکت
۶	۱-۴- سرمایه شرکت
۷	۱-۴-۱- ترکیب سهامداران
۷	۱-۵- مشخصات اعضاء هیئت مدیره
۸	۱-۶- محیط حقوقی شرکت
۸	۱-۷- پیام هیئت مدیره
۹	۱-۷-۱- مروری بر برنامه های راهبردی شرکت
۱۲	۱-۸- شرکت از منظر بورس اوراق بهادار
۱۲	۱-۸-۱- وضعیت معاملات و قیمت سهام
۱۲	۱-۸-۲- وضعیت نقدشوندگی سهام
۱۳	۱-۸-۳- رتبه بندی ناشر
	فصل دوم: منابع و تولید
۱۴	۲-۱- جایگاه شرکت در صنعت
۱۵	۲-۲- آمار تولید و فروش
۱۵	۲-۲-۱- آمار تولید
۱۶	۲-۲-۲- آمار فروش
	فصل سوم: اقلام مالی، هزینه ای و نسبت های مالی
۱۷	۳-۱- مروری بر وضعیت عملکرد مالی و عملیاتی شرکت
۱۷	۳-۱-۱- صورت سود و زیان
۱۸	۳-۱-۲- صورت وضعیت مالی شرکت
۱۹	۳-۱-۳- صورت تغییرات در حقوق مالکانه
۲۰	۳-۱-۴- مقایسه عملکرد با بودجه
۲۱	۳-۲- تغییرات در سرمایه گذاری ها
۲۱	۳-۲-۱- تغییرات دارایی های ثابت

شماره صفحه	شرح
۲۲	۳-۳- تغییرات در وضعیت نقدینگی
۲۳	۳-۴- تغییرات سرمایه در گردش
۲۴	۳-۵- نسبت های مالی
	فصل چهارم : نیروی انسانی ، تحقیقات، آموزش و فناوری
۲۵	۴-۱- اهم اقدامات انجام شده مدیریت کارخانه - تولید و فنی
۳۳	۴-۲- اهم اقدامات صورت گرفته در حوزه مالی
۳۳	۴-۳- اهم اقدامات صورت گرفته در حوزه فروش
۳۴	۴-۴- اهم اقدامات صورت گرفته در حوزه تحقیق و توسعه
۳۵	۴-۵- اهم اقدامات و دستاوردها در حوزه بازرگانی
۳۶	۴-۶- نیروی انسانی ، تحقیقات ، آموزش و فناوری
۳۶	۴-۶-۱- اطلاعات مربوط به ترکیب نیروی انسانی
	فصل پنجم : گزارش تجزیه و تحلیل ریسک شرکت
۳۷	۵-۱- گزارش تجزیه و تحلیل ریسک شرکت
	فصل ششم : سایر موارد
۳۹	۶-۱- اطلاعات مربوط به معاملات با اشخاص وابسته
۴۰	۶-۲- اقدامات انجام شده در خصوص تکالیف مجمع عمومی
۴۱	۶-۳- پیشنهاد هیئت مدیره برای تقسیم سود
۴۱	۶-۴- نظام راهبری شرکت
۴۳	۶-۵- مدارک تحصیلی اعضاء هیات مدیره
۴۵	۶-۶- برنامه ها و سیاست های آتی شرکت
۴۵	۶-۷- مسئولیت های اجتماعی
۴۶	۶-۸- اطلاعات تماس با شرکت



فصل اول : کلیات

۱-۱-گزیده اطلاعات مالی شرکت

۱۴۰۳	۱۴۰۴	الف) اطلاعات عملکرد مالی طی سال (میلیون ریال)
۱۰,۳۴۵,۹۵۱	۱۴,۷۱۷,۹۸۵	درآمد های عملیاتی
۹۷,۹۲۴	۱۲۸,۱۱۵	سایر درآمدهای غیر عملیاتی
۴,۳۱۹,۱۷۱	۵,۳۹۰,۱۳۱	سودخالص پس از کسر مالیات
۵,۱۴۲,۳۶۷	۵۹۰,۳۳۴	وجوه نقد حاصل از فعالیت های عملیاتی
		ب) اطلاعات وضعیت مالی در پایان سال (میلیون ریال)
۱۳,۵۶۹,۹۶۸	۱۷,۹۹۹,۶۹۸	جمع دارایی ها
۴,۳۱۳,۶۰۲	۷,۶۶۰,۳۸۶	جمع بدهی ها
۳۰۰,۰۰۰	۳۰۰,۰۰۰	سرمایه ثبت شده
۹,۲۵۶,۳۶۶	۱۰,۳۳۹,۳۱۲	جمع حقوق مالکانه
		ج) نرخ بازده (درصد)
۳۲	۳۰	نرخ بازده داراییها
۴۷	۵۲	نرخ بازده حقوق صاحبان سهام
		د) اطلاعات مربوط به هر سهم :
۳۰۰,۰۰۰,۰۰۰	۳۰۰,۰۰۰,۰۰۰	تعداد سهام در زمان برگزاری مجمع
۱۴,۴۲۹	۱۸,۰۱۹	سود پایه هرسهم-ریال
-	-	سود نقدی هر سهم-ریال
۱۰۷,۱۰۰	۱۲۵,۵۵۰	آخرین قیمت هرسهم در تاریخ تأیید گزارش - ریال
۷/۷۰	۶/۹۶	نسبت قیمت به سود پایه هرسهم-مرتبه
		ه) سایر اطلاعات
۲۵۶	۲۵۹	تعداد کارکنان - نفر (در پایان سال)



شرکت تولید ژلاتین کپسول ایران

**شرکت تولید ژلاتین کپسول ایران (سهامی عام)**  
**گزارش فعالیت و وضع عمومی شرکت**  
**سال مالی منتهی به ۱۴۰۴/۱۲/۲۹**

**۱-۲- تاریخچه :**

شرکت تولید ژلاتین کپسول ایران در سال ۱۳۷۵ به صورت شرکت سهامی خاص تأسیس و تحت شماره ۱۲۳۶۳۹ در تاریخ ۱۳۷۵/۰۵/۲۰ در اداره ثبت شرکتها و مالکیت صنعتی تهران به ثبت و در تاریخ ۱۳۷۶/۰۴/۰۱ به بهره‌برداری رسید. در تاریخ ۱۳۸۱/۰۴/۳۰ مرکز اصلی شرکت به شهرستان شهریار منتقل و مجدداً در اداره ثبت شرکت‌های این شهرستان تحت شماره ۱۱۵۶ مورخ ۱۳۸۱/۱۱/۱۴ به ثبت رسید. کد اقتصادی شرکت ۴۱۱۳۱۷۸۴۵۸۹۹ و شناسه ملی آن ۱۰۱۰۰۱۲۷۸۳۰ می‌باشد. به استناد صورتجلسه مجمع عمومی فوق‌العاده مورخ ۱۳۹۷/۱۱/۰۶ و مجوز شماره ۴۴۷۵۷ مورخ ۱۳۹۷/۱۱/۲۱ صادره از مدیریت نظارت بر بازار اولیه سازمان بورس و اوراق بهادار، نوع شرکت از سهامی خاص به سهامی عام تبدیل گردید و اساسنامه جدید مشتمل بر ۵۶ ماده و ۱۱ تبصره پس از تصویب، جایگزین اساسنامه قبلی شد. همچنین شرکت در تاریخ ۱۳۹۸/۰۱/۲۸ نزد سازمان بورس و اوراق بهادار ثبت و در تاریخ ۱۳۹۸/۰۳/۰۵ سهام آن در بازار دوم فرابورس ایران عرضه گردید و در حال حاضر سهام شرکت در این بازار مورد معامله قرار می‌گیرد. در حال حاضر شرکت تولید ژلاتین کپسول ایران به عنوان واحد فرعی شرکت داروسازی فارابی و زیرمجموعه هلدینگ سرمایه‌گذاری دارویی تأمین فعالیت می‌نماید.

**۱-۳- موضوع فعالیت شرکت :**

موضوع فعالیت شرکت طبق ماده ۲ اساسنامه عبارت است از تولید و توزیع و صادرات انواع پوکه های کپسول دارویی، واردات و صادرات مواد اولیه دارویی و لوازم و تجهیزات پزشکی و تولید هرگونه مواد و محصولات دارویی، بهداشتی، آرایشی و همچنین خرید و فروش، واردات و صادرات مواد مذکور و کلیه امور بازرگانی در داخل و خارج از کشور براساس مقررات جمهوری اسلامی ایران و روابط تجاری بین المللی (صادرات و واردات کالاهای مجاز بازرگانی) و هر نوع فعالیتی که با موضوع شرکت مرتبط باشد.

**۱-۴- سرمایه شرکت :**

سرمایه شرکت از بدو تأسیس مبلغ ۵۰۰ میلیون ریال (شامل تعداد ۵۰۰,۰۰۰ سهم، به ارزش اسمی هر سهم ۱۰۰۰ ریال) بوده که طی چند مرحله به شرح جدول زیر به مبلغ ۳۰۰,۰۰۰,۰۰۰ میلیون ریال (شامل تعداد ۳۰۰,۰۰۰,۰۰۰ سهم به ارزش اسمی هر سهم ۱۰۰۰ ریال) افزایش یافت ه است.

سال	تغییرات سرمایه شرکت (میلیون ریال)			جمع سرمایه
	مبلغ سرمایه	مبلغ افزایش سرمایه	درصدافزایش سرمایه	
۱۳۷۵	۵۰۰	۲۰,۵۷۶	۴۱۱۵	۲۱,۰۷۶
۱۳۸۰	۲۱۰,۷۶	۱۸,۹۲۴	۸۹,۷۸	۴۰,۰۰۰
۱۳۸۳	۴۰,۰۰۰	۸۰,۰۰۰	۲۰۰	۱۲۰,۰۰۰
۱۳۹۸	۱۲۰,۰۰۰	۸۰,۰۰۰	۶۶/۶۷	۲۰۰,۰۰۰
۱۴۰۰	۲۰۰,۰۰۰	۱۰۰,۰۰۰	۵۰	۳۰۰,۰۰۰



**شرکت تولید ژلاتین کپسول ایران (سهامی عام)**  
**گزارش فعالیت و وضع عمومی شرکت**  
**سال مالی منتهی به ۱۴۰۴/۱۲/۲۹**

**۱-۴-۱- ترکیب سهامداران :**

<u>سال ۱۴۰۳</u>		<u>سال ۱۴۰۴</u>		<u>شرح</u>
<u>درصد مالکیت</u>	<u>تعداد سهام</u>	<u>درصد مالکیت</u>	<u>تعداد سهام</u>	
۶۶,۳۶۴	۱۹۹,۰۹۲,۰۴۸	۶۶,۳۶۴	۱۹۹,۰۹۲,۰۴۸	داروسازی فارابی
۰,۰۰۱	۳,۲۵۰	۰,۰۰۱	۳,۲۵۰	آنتی بیوتیک سازی ایران
۰,۰۰۱	۳,۲۵۰	۰,۰۰۱	۳,۲۵۰	پخش هجرت
۰,۰۰۱	۲,۰۰۰	۰,۰۰۱	۲,۰۰۰	پارس دارو
۰,۰۰۱	۱,۶۶۷	۰,۰۰۱	۱,۶۶۷	سرمایه گذاری داروئی تامین
۳۳,۶۳۲	۱۰۰,۸۹۷,۷۸۵	۳۳,۶۳۲	۱۰۰,۸۹۷,۷۸۵	سایر سهامداران حقیقی و حقوقی
<u>۱۰۰</u>	<u>۳۰۰,۰۰۰,۰۰۰</u>	<u>۱۰۰</u>	<u>۳۰۰,۰۰۰,۰۰۰</u>	

**۱-۴-۲- مشخصات اعضاء هیئت مدیره :**

تاریخ عضویت در هیئت مدیره	سمت	نماینده	نام و نام خانوادگی
۱۴۰۳/۰۲/۱۶	مدیرعامل و نائب رئیس هیئت مدیره	مجید محمدی	شرکت سرمایه گذاری داروئی تامین (سهامی عام)
۱۴۰۳/۰۲/۱۶	رئیس هیئت مدیره	رامین رضائی کلمر	شرکت داروسازی فارابی (سهامی عام)
۱۴۰۳/۰۲/۱۶	معاونت مالی و اقتصادی و عضو هیئت مدیره	سیدمظفر باقری	شرکت پخش هجرت (سهامی عام)
۱۴۰۳/۰۲/۱۶	عضو هیئت مدیره	محمد رضایی مقدم	شرکت آنتی بیوتیک سازی ایران (سهامی عام)
۱۴۰۳/۰۲/۱۶	عضو هیئت مدیره	داود افشاری راد	شرکت پارس دارو (سهامی عام)



**شرکت تولید ژلاتین کپسول ایران (سهامی عام)**  
**گزارش فعالیت و وضع عمومی شرکت**  
**سال مالی منتهی به ۱۴۰۴/۱۲/۲۹**

**۶-۱- محیط حقوقی شرکت:**

مهمترین قوانین و مقررات حاکم بر فعالیت شرکت عبارتند از:

- ۱- قانون تجارت
- ۲- قانون بازار اوراق بهادار جمهوری اسلامی ایران و آیین‌نامه‌های اجرایی مربوطه و دستورالعمل‌های حاکمیت شرکتی
- ۳- قانون مالیات‌های مستقیم
- ۴- قانون توسعه ابزارها و نهادهای مالی جدید در راستای تسهیل اجرای سیاست‌های کلی اصل (۴۴) قانون اساسی
- ۵- اساسنامه مصوب شرکت
- ۶- مصوبات مجمع عمومی سهامداران
- ۷- مصوبات هیأت‌مدیره
- ۸- سایر قوانین و مقررات دولتی مرتبط با کسب‌وکار شرکت
- ۹- آیین‌نامه‌ها و دستورالعمل‌های داخلی مصوب شرکت
- ۱۰- استانداردهای حسابداری و مقررات مالی مرتبط
- ۱۱- قانون مبارزه با پولشویی و مقررات مرتبط
- ۱۲- قانون کار و قانون تأمین اجتماعی
- ۱۳- قوانین و مقررات صادرات و واردات
- ۱۴- قوانین و مقررات مرتبط با محیط زیست، ایمنی و بهداشت کار

**۷-۱- پیام هیأت مدیره شرکت:**

با سپاس و قدردانی از حضور سهامداران گرامی و نمایندگان محترم صاحبان سهام در جلسه مجمع عمومی عادی سالانه شرکت تولید ژلاتین کپسول ایران، بدین‌وسیله گزارش هیأت‌مدیره به مجمع عمومی عادی سالانه این شرکت، در اجرای مفاد ماده ۲۳۲ اصلاحیه قانون تجارت مصوب اسفندماه ۱۳۴۷ و ماده ۴۵ قانون بازار اوراق بهادار، که بیانگر فعالیت‌ها و وضعیت عمومی شرکت برای سال مالی منتهی به ۱۴۰۴/۱۲/۲۹ براساس سوابق، مدارک و اطلاعات موجود می‌باشد، به شرح فصول آتی به استحضار می‌رسد.

هیأت‌مدیره و مدیریت شرکت بر این باورند که تمامی افتخارات و موفقیت‌های حاصل‌شده مرهون حمایت‌های مستمر و ارزشمند سهامداران محترم است. بی‌تردید تعامل سازنده و بهره‌گیری از دیدگاه‌ها، پیشنهادهای و انتقادات راهگشای سهامداران گرامی، چراغ راه حرکت و پیشرفت شرکت در آینده خواهد بود.

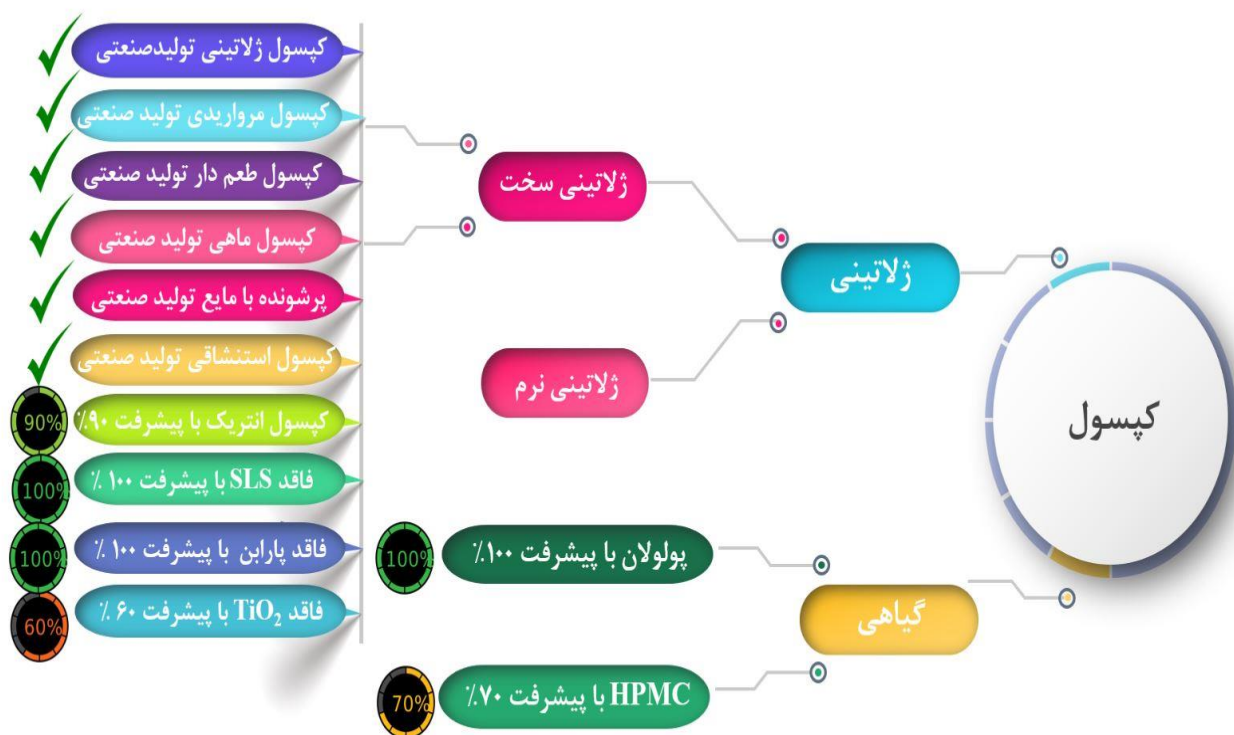
بدین‌وسیله از حضور و همراهی کلیه سهامداران محترم و نمایندگان ارجمند ایشان، نماینده محترم سازمان بورس و اوراق بهادار و همچنین نماینده محترم حسابرس مستقل و بازرس قانونی شرکت صمیمانه قدردانی می‌نماییم. هیأت‌مدیره افتخار دارد گزارش عملکرد سال مالی شرکت را در شرایطی ارائه نماید که اقتصاد کشور و محیط کسب‌وکار در سال گذشته با نوسانات اقتصادی، محدودیت‌های ناشی از شرایط جنگ تحمیلی سوم در

سطح کشور و فضای پرچالش بازارهای داخلی و بین‌المللی مواجه بوده است. با وجود این شرایط، شرکت تولید ژلاتین کپسول ایران توانست با اتکا به توانمندی سرمایه انسانی، برنامه‌ریزی مؤثر و مدیریت بهینه منابع، عملکرد قابل قبولی را به ثبت برساند و همچون سال‌های گذشته با تکیه بر دانش، تخصص و تجربه کارکنان خود گام‌های مؤثری در مسیر توسعه و بهبود عملکرد برداشته است.

هیأت‌مدیره و کارکنان شرکت امیدوارند با بهبود مستمر فرآیندها، افزایش بهره‌وری، ارتقای سطح چابکی سازمانی و بهبود کیفیت محصولات، زمینه رشد پایدار و ارتقای جایگاه شرکت در صنعت داروسازی کشور بیش از پیش فراهم گردد.

### ۱-۷-۱- مروری بر برنامه‌های راهبردی شرکت :

بررسی محصولات شرکت :



### ۱-۱-۷-۱- بیانیه چشم انداز و مأموریت شرکت :

چشم انداز شرکت: ماقصد داریم بایشرو بودن درصنعت تولید انواع کپسول های دارویی از طریق تولید محصول کیفی و بروزرسانی فن آوری، فروشنده برتر در خاورمیانه و یکی از ده شرکت برتر دنیا در این صنعت باشیم.

### ۱-۲-۷-۱- راهبردهای شرکت :

- راهبردهای شرکت عبارتند از :
۱. صادرات پوکه کپسول سخت ژلاتینی .
  ۲. افزایش کشور جدید صادراتی.
  ۳. افزایش مشتری جدید صادراتی.
  ۴. افزایش رضایت مشتری.
  ۵. افزایش ظرفیت تولید به میزان ۱۵ درصد.
  ۶. حفظ و افزایش حاشیه سود عملیاتی.
  ۷. کاهش الگوی مصرف برق و استفاده از انرژی تجدید پذیر با توجه به ظرفیت تولید به میزان ۱٪ نسبت به سال قبل.
  ۸. کاهش الگوی مصرف آب در شرکت با توجه به ظرفیت تولید به میزان ۲٪ نسبت به سال قبل.
  ۹. داخلی سازی کلیه قطعات پر مصرف ماشین تولید و ماشین آلات جانبی طی ۵ سال آینده.
  ۱۰. کاهش زمان تحویل محصول به مشتری از زمان تحویل محصول ۱۵- پیاده سازی استاندارد ISO ۱۰۰۰۴ (رضایت مشتری).
  ۱۱. پیاده سازی استاندارد ISO ۱۰۰۰۲ (شکایت مشتری).
  ۱۲. پروژه استقرار سیستم یکپارچه در قالب نرم افزار (ERP).
  ۱۳. بهینه سازی فضاهای تولید براساس الزامات GMP.
  ۱۴. ارائه محصول جدید در فرم پوکه کپسول (تکمیل سبد محصولات).
  ۱۵. اصلاح و ایجاد فرمولاسیون جدید ژلاتین.
  ۱۶. استقرار نظام مدیریت دانش طی ۵ سال آینده.
  ۱۷. کاهش ضریب شدت و تکرار حوادث به میزان سالانه ۵٪ نسبت به سال گذشته.
  ۱۸. افزایش سرانه آموزش پرسنل



### ۳-۱-۷-۱- تهیدها و فرصت ها:

#### ۳-۱-۷-۱-۱- تهیدها:

- ۱- تهیه ماشین آلات، تجهیزات و قطعات به دلیل وجود تحریم ها به راحتی امکان پذیر نیست.
- ۲- تامین ماده اولیه مورد نیاز بخصوص ژلاتین از داخل کشور امکان پذیر نیست.
- ۳- شرایط سیاسی و اقتصادی مناسب برای جلب سرمایه گذاری خارجی
- ۴- ثابت نبودن قیمت ارز و عدم تخصیص ارز در موعد زمانی مناسب.
- ۵- شرایط قانونی و اداری مناسب برای حمایت از تولیدات داخلی.
- ۶- هزینه بر بودن حمل و نقل پوکه کپسول به دلیل شرایط خاص نگهداری پوکه کپسول برای صادرات.
- ۷- کمبود انرژی در کشور با توجه به مشکلات ناترازی انرژی.
- ۸- ورود رقیب بالقوه در تولید پوکه کپسول داخل کشور.
- ۹- رقابت خارجی در تولید پوکه کپسول.
- ۱۰- شرایط تحریم، خرید های خارجی با هزینه و کارمزدهای اضافی.
- ۱۱- آزاد سازی واردات توسط سازمان غذا دارو به شرکتهای دارویی

#### ۳-۱-۷-۱-۱- فرصت ها:

- ۱- همسایگی با کشورهای اسلامی و سهولت در صادرات محصولات حلال.
- ۲- مصرف بیش از یک سوم محصولات شرکت توسط شرکت های وابسته به دارویی تامین.
- ۳- افزایش مصرف پوکه کپسول در نوع بسته بندی فرآورده های طبیعی، مکمل و سنتی.
- ۴- انحصاری بودن تولید پوکه کپسول دارویی در داخل کشور.
- ۵- دشوار بودن واردات پوکه کپسول بدلیل آسیب پذیر بودن محصول و شرایط خاص نگهداری.
- ۶- فرصت در جهت بهبود کیفیت از جهت رقابت در منطقه با توجه به وجود رقیبان بالقوه.
- ۷- امکان دریافت مشوق دولتی در خصوص حفاظت از محیط زیست و کاهش مصرف انرژی.
- ۸- نزدیک بودن به پایتخت کشور.
- ۹- افزایش سرانه مصرف دارو در کشور.
- ۱۰- مجاورت شرکت به مشتریان عمده داخلی.



**شرکت تولید ژلاتین کپسول ایران (سهامی عام)**  
**گزارش فعالیت و وضع عمومی شرکت**  
**سال مالی منتهی به ۱۴۰۴/۱۲/۲۹**

**۸-۱- شرکت از منظر بورس و اوراق بهادار :**

**۸-۱-۱- وضعیت معاملات و قیمت سهام :**

شرکت تولید ژلاتین کپسول ایران به استناد مجوز شماره ۴۴۷۵۷-۱۲۲ مورخ ۱۳۹۷/۱۱/۲۱ صادره از سوی مدیریت نظارت بر بازار اولیه سازمان بورس و اوراق بهادار، نوع شخصیت حقوقی خود را از «سهامی خاص» به «سهامی عام» تغییر داد. در همین راستا، اساسنامه جدید شرکت مشتمل بر ۵۶ ماده و ۱۱ تبصره به تصویب رسید و جایگزین اساسنامه پیشین گردید. متعاقباً در تاریخ ۱۳۹۸/۰۱/۲۸، با تصویب هیئت پذیرش سازمان بورس و اوراق بهادار، نام شرکت در فهرست شرکت‌های پذیرفته شده درج گردید و نماد معاملاتی «دکپسول» در گروه دارویی در بازار فرابورس ایران به آن اختصاص یافت. در نهایت، سهام شرکت برای نخستین بار در تاریخ ۱۳۹۸/۰۳/۰۵ در بازار فرابورس ایران مورد معامله قرار گرفت.

**۸-۱-۲- وضعیت نقد شوندگی سهام :**

سال مالی منتهی به	تعداد سهام معامله شده	ارزش سهام معامله شده	تعداد روز باز بودن	تعداد روز معامله	ارزش بازار	قیمت سهام	سرمایه
۱۳۹۸/۱۲/۲۹	۵۰۰,۸۵۸,۶۷۹	۸,۷۳۸,۰۱۷	۱۹۹	۱۹۹	۵,۳۴۲,۸۰۰	۲۶,۷۱۶	۲۰۰,۰۰۰
۱۳۹۹/۱۲/۳۰	۲۸۹,۶۱۰,۲۸۶	۱۲,۵۷۴,۹۰۳	۲۳۴	۲۳۴	۹,۴۲۹,۶۰۰	۳۱,۴۳۲	۲۰۰,۰۰۰
۱۴۰۰/۱۲/۲۹	۲۰۵,۳۷۵,۱۶۹	۶,۶۹۲,۶۵۶	۲۳۱	۲۳۱	۹,۷۵۰,۰۰۰	۳۲,۵۰۰	۳۰۰,۰۰۰
۱۴۰۱/۱۲/۲۹	۱۶۵,۰۰۱,۲۰۹	۷,۷۲۲,۴۲۴	۲۳۶	۲۳۴	۲۰,۸۹۵,۰۰۰	۶۹,۶۵۰	۳۰۰,۰۰۰
۱۴۰۲/۱۲/۲۹	۶۶,۹۶۸,۸۸۵	۵,۴۰۷,۸۷۷	۲۳۸	۲۳۲	۲۹,۴۴۵,۰۰۰	۹۸,۱۵۰	۳۰۰,۰۰۰
۱۴۰۳/۱۲/۳۰	۴۹,۸۰۸,۷۰۷	۵,۲۳۰,۲۹۶	۲۲۶	۲۲۵	۳۳,۳۱۵,۰۰۰	۱۱۱,۰۵۰	۳۰۰,۰۰۰
۱۴۰۴/۱۲/۲۹	۱۳۱,۱۳۱,۱۳۰	۱۶,۴۵۳,۴۱۴	۲۲۰	۲۲۰	۳۷,۶۶۵,۵۰۰	۱۲۵,۵۵۰	۳۰۰,۰۰۰

۳-۸-۱-رتبه بندی ناشر

در راستای اجرای مفاد دستورالعمل امتیازدهی به ناشران اوراق بهادار پذیرفته شده در بورس اوراق بهادار تهران و فرابورس ایران، مندرج در پایگاه قوانین و مقررات بازار سرمایه، امتیاز و رتبه شرکت تولید ژلاتین کپسول ایران (سهامی عام) در بازار سرمایه و همچنین در صنعت مربوطه، برای بازه زمانی یکساله، مطابق جدول زیر تعیین گردیده است.

عنوان امتیاز	مفاد مبنای محاسبات در دستور العمل امتیازدهی	امتیاز
امتیاز شفافیت اطلاعاتی	ماده ۶	۹۲/۴۷
امتیاز حاکمیت شرکتی	ماده ۱۱	۸۸/۱۱
امتیاز نقش آفرینی در توسعه بازار سرمایه	ماده ۱۰	۱۱/۴۳
امتیاز کلی ناشر با اعمال ضرائب	ماده ۵	۷۹/۴۴
رتبه ناشر در بازار سرمایه	-	۳۵۸
رتبه ناشر در صنعت	-	۲۴
امتیاز کل ناشر = امتیاز شفافیت اطلاعاتی * ۰,۶۵ + امتیاز حاکمیت شرکتی * ۰,۲۰ + امتیاز نقش آفرینی در توسعه بازار سرمایه * ۰,۱۵		



**شرکت تولید ژلاتین کپسول ایران (سهامی عام)**  
**گزارش فعالیت و وضع عمومی شرکت**  
**سال مالی منتهی به ۱۴۰۴/۱۲/۲۹**

**فصل دوم : منابع و تولید**

**۱-۲- جایگاه شرکت در صنعت :**

۱- شرکت تولید ژلاتین کپسول ایران یکی از شرکت‌های فرعی شرکت داروسازی فارابی بوده و به‌طور غیرمستقیم وابسته به شرکت سرمایه‌گذاری دارویی تأمین (TPICO) است. این شرکت در سال ۱۳۷۶ با بهره‌گیری از شش خط تولید پوکه کپسول دارویی فعالیت خود را آغاز نمود و با توجه به نیاز بازار و به منظور ارتقای ظرفیت تولید، این شرکت در سال‌های ۱۳۸۲، ۱۳۸۸، ۱۳۹۴ و ۱۴۰۳ اقدام به توسعه کمی و کیفی خطوط تولید خود کرده است. در حال حاضر شرکت با بهره‌گیری از ۲۵۹ نفر پرسنل متخصص، ۱۶ خط تولید کاملاً مدرن و اتوماتیک و همچنین تجهیزات پیشرفته کنترل کیفیت، دارای ظرفیت عملی تولید سالانه حدود ۷,۰۱۰ میلیون عدد پوکه کپسول می‌باشد. شرکت تولید ژلاتین کپسول ایران به عنوان اولین تولیدکننده پوکه کپسول در کشور، مسئولیت تولید انواع پوکه سخت ژلاتینی کپسول‌های دارویی را به صورت چاپ‌شده و چاپ‌نشده بر عهده دارد.

۲- تعهد اصلی شرکت در مرحله نخست، تأمین پوکه کپسول مورد نیاز شرکت‌های داروسازی داخلی است و در این راستا ظرفیت لازم برای پاسخگویی به نیاز بازار داخل ایجاد شده است. در مرحله دوم، بازارهای منطقه‌ای و بین‌المللی به عنوان فرصت‌های توسعه‌ای در نظر گرفته شده و مازاد ظرفیت تولید شرکت برای حضور مؤثر در بخش صادرات هدف‌گذاری شده است.

۳- رقبای این شرکت شامل تولیدکننده داخلی (شرکت پارس آمپول) و همچنین شرکت‌های خارجی به‌ویژه تولیدکنندگان چینی و هندی هستند.

۴- مشتریان این شرکت به دو گروه اصلی تقسیم می‌شوند:

مشتریان داخلی: تمامی شرکت‌های دارویی مصرف‌کننده پوکه کپسول در ایران که تعداد آن‌ها حدود ۲۵۰ شرکت دارویی است.

مشتریان خارجی: این شرکت سابقه همکاری و فروش به بیش از ۱۰ شرکت خارجی را نیز در کارنامه خود دارد.

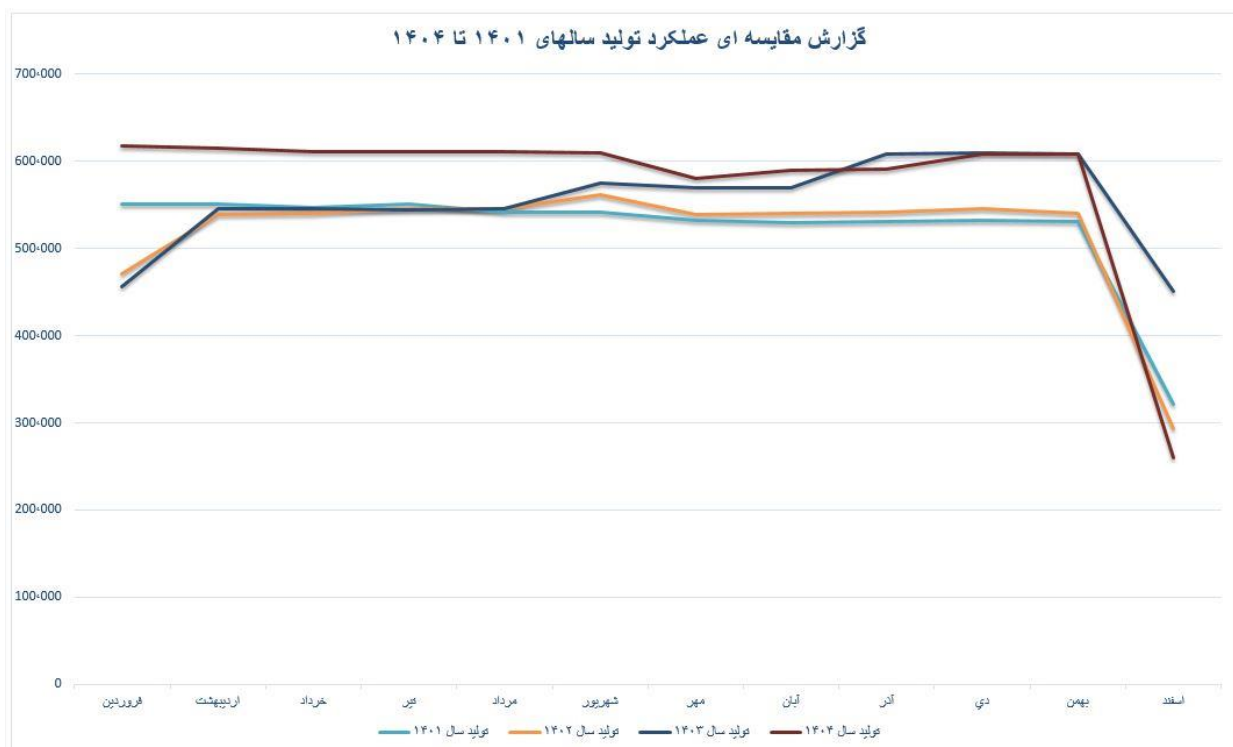


شرکت تولید ژلاتین کپسول ایران (سهامی عام)  
 گزارش فعالیت و وضع عمومی شرکت  
 سال مالی منتهی به ۱۴۰۴/۱۲/۲۹

۲-۲- آمار تولید و فروش :

۲-۲-۱- آمار تولید:

ردیف	شرح	بودجه سالانه	سال جاری			مقدار به هزار عدد	
			تا پایان ماه جاری		سال قبل (۱۴۰۳)	درصد پوشش از کل بودجه	
			بودجه	عملکرد	درصد عملکرد به بودجه		
۱	پوکه کپسول سایز دو صفر	۴۳۰.۵۰۰	۴۳۰.۵۰۰	۴۳۰.۴۳۴	۱۰۰	۴۳۹.۸۵۷	۱۰۰
۲	پوکه کپسول سایز صفر بلند	۲.۰۰۰.۰۰۰	۲.۰۰۰.۰۰۰	۲.۰۲۱۷.۵۸۸	۱۱۱	۱.۹۵۷.۸۸۴	۱۱۱
۳	پوکه کپسول سایز صفر	۱.۷۸۰.۰۰۰	۱.۷۸۰.۰۰۰	۱.۷۸۷.۲۵۷	۱۰۰	۱.۷۰۶.۱۷۵	۱۰۰
۴	پوکه کپسول سایز یک	۸۸۵.۰۰۰	۸۸۵.۰۰۰	۸۳۴.۶۹۲	۹۴	۹۵۸.۵۵۷	۹۴
۵	پوکه کپسول سایز دو	۱.۳۰۰.۰۰۰	۱.۳۰۰.۰۰۰	۱.۲۲۳.۱۶۱	۹۴	۱.۰۵۰.۳۱۰	۹۴
۶	پوکه کپسول سایز سه	۶۶۰.۵۸۱	۶۶۰.۵۸۱	۴۱۷.۲۶۴	۶۳	۵۳۴.۶۵۹	۶۳
۴	جمع	۷.۰۵۶.۰۸۱	۷.۰۵۶.۰۸۱	۶.۹۱۰.۳۹۷	۹۸	۶.۶۴۷.۴۴۳	۹۸





شرکت تولید ژلاتین کپسول ایران

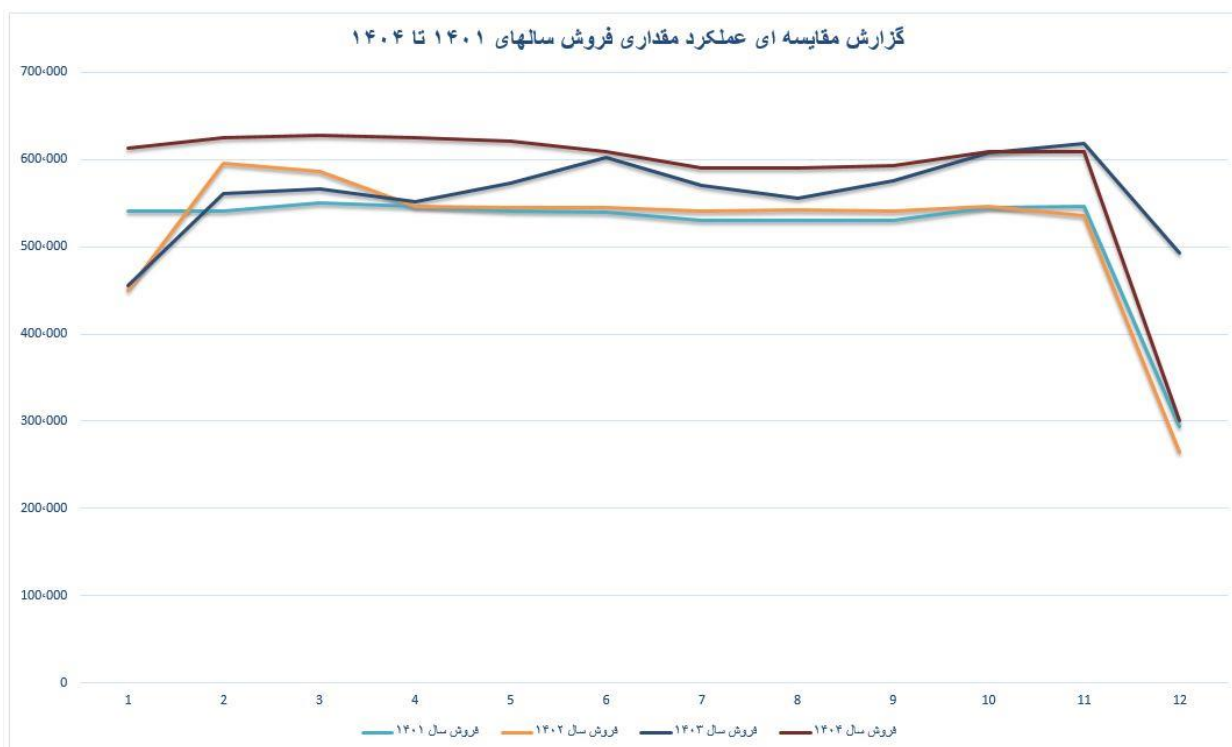
شرکت تولید ژلاتین کپسول ایران (سهامی عام)  
 گزارش فعالیت و وضع عمومی شرکت  
 سال مالی منتهی به ۱۴۰۴/۱۲/۲۹

۳-۲- آمار فروش :

مقدار: هزار عدد  
 مبلغ: میلیون ریال

ردیف	شرح	بودجه سالانه		سال جاری				کل بودجه	سال قبل (۱۴۰۳)				
				تا پایان ماه جاری		عملکرد	عملکرد		درصد افزایش نسبت به سال قبل				
				مبلغ	مقدار					مبلغ	مقدار		
۱	بوكه كپسول سايز دو صفر	۹۱۳۰,۸۶۳	۴۳۰,۵۰۰	۹۱۳۰,۸۶۳	۴۳۰,۵۰۰	۹۰۶,۷۳۸	۴۳۹,۰۴۶	۹۹	۱۰۲	۶۷۸,۴۴۹	۴۳۸,۶۸۹	۳۴	۵
۲	بوكه كپسول سايز صفريلند	۴۰,۲۴۶,۳۷۶	۲,۰۰۰,۰۰۰	۴۰,۲۴۶,۳۷۶	۲,۰۰۰,۰۰۰	۴۰,۶۳۷,۸۱۴	۲,۰۲۰,۱۳۶	۱۰۹	۱۱۰	۳۰,۰۹۳,۳۳۲	۲,۰۰۷,۳۸۵	۵۰	۱۰
۳	بوكه كپسول سايز صفر	۳۰,۷۱۲,۲۵۰	۱,۷۸۰,۰۰۰	۳۰,۷۱۲,۲۵۰	۱,۷۸۰,۰۰۰	۳۰,۸۷۶,۰۵۵	۱,۸۲۲,۷۶۶	۱۰۴	۱۰۲	۲۰,۶۲۰,۱۵۰	۱,۶۸۲,۴۶۷	۴۸	۸
۴	بوكه كپسول سايز يك	۱۰,۸۲۸,۳۶۷	۸۸۵,۰۰۰	۱۰,۸۲۸,۳۶۷	۸۸۵,۰۰۰	۱۰,۷۷۲,۵۳۷	۸۶۱,۰۸۵	۹۷	۹۷	۱۰,۴۸۴,۷۹۰	۹۷۷,۸۸۹	۱۹	(۱۲)
۵	بوكه كپسول سايز دو	۲,۶۷۲,۶۸۱	۱,۳۰۰,۰۰۰	۲,۶۷۲,۶۸۱	۱,۳۰۰,۰۰۰	۲,۶۳۴,۹۴۷	۱,۲۵۰,۲۲۸	۹۹	۹۶	۱,۶۸۶,۲۸۱	۱,۰۹۴,۵۸۶	۵۶	۱۴
۶	بوكه كپسول سايز سه	۱,۳۰۰,۴۱۶	۶۶۵,۲۳۹	۱,۳۰۰,۴۱۶	۶۶۵,۲۳۹	۸۸۹,۰۸۹	۴۳۴,۴۰۱	۶۸	۶۵	۷۸۲,۹۴۹	۵۲۸,۹۳۲	۱۴	(۱۸)
۴۲	جمع	۱۴,۶۷۳,۹۵۳	۷,۰۶۰,۷۳۹	۱۴,۶۷۳,۹۵۳	۷,۰۶۰,۷۳۹	۱۴,۷۱۷,۹۸۵	۷,۰۰۹,۶۵۶	۹۹	۹۹	۱۰,۳۴۵,۹۵۱	۶,۷۲۹,۹۴۷	۴۲	۴

گزارش مقایسه ای عملکرد مقداری فروش سالهای ۱۴۰۱ تا ۱۴۰۴





شرکت تولید ژلاتین کپسول ایران

**شرکت تولید ژلاتین کپسول ایران (سهامی عام)**  
**گزارش فعالیت و وضع عمومی شرکت**  
**سال مالی منتهی به ۱۴۰۴/۱۲/۲۹**

**فصل سوم : اقلام مالی ، هزینه ای و نسبت های مالی**

**۳-۱- مروری بر وضعیت مالی و عملیاتی شرکت:**

**۳-۱-۱- صورت سود زیان شرکت :**

درصد تغییرات	سال ۱۴۰۳	سال ۱۴۰۴	عملیات در حال تداوم
	میلیون ریال	میلیون ریال	درآمدهای عملیاتی
۴۲	۱۰.۳۴۵.۹۵۱	۱۴,۷۱۷,۹۸۵	بهای تمام شده درآمدهای عملیاتی
(۵۶)	(۴.۲۷۵.۵۲۵)	(۶,۶۸۳,۱۰۸)	سود ناخالص
۳۲	۶.۰۷۰.۴۲۷	۸,۰۳۴,۸۷۷	هزینه های فروش ، اداری و عمومی
(۵۶)	(۶۳۱.۴۶۰)	(۹۸۲,۱۰۷)	سایر درآمدها و هزینه ها
۲۱۴	(۶۱.۳۷۳)	۶۹,۹۶۸	سود عملیاتی
۳۲	۵.۳۷۷.۵۹۳	۷,۱۲۲,۷۳۸	هزینه های مالی
(۳۶)	(۱۹۲.۸۵۵)	(۲۶۱,۵۹۸)	سایر درآمدها و هزینه های غیر عملیاتی
۳۱	۹۷.۹۲۴	۱۲۸,۱۱۵	
۳۲	۵.۲۸۲.۶۶۳	۶,۹۸۹,۲۵۵	سود قبل از مالیات
(۶۶)	(۹۶۳.۴۹۲)	(۱,۵۹۹,۱۲۴)	هزینه مالیات بر درآمد:
			سال جاری
			سال های قبل
۲۵	۴.۳۱۹.۱۷۱	۵,۳۹۰,۱۳۱	سود خالص
			سود پایه هر سهم :
۲۵	۱۴,۶۷۰	۱۸,۳۳۷	عملیاتی (ریال)
(۳۲)	(۲۴۱)	(۳۱۸)	غیر عملیاتی (ریال)
۲۵	۱۴,۴۲۹	۱۸,۰۱۹	سود پایه هر سهم (ریال)



شرکت تولید زامین کپسول ایران

شرکت تولید ژلاتین کپسول ایران (سهامی عام)  
 گزارش فعالیت و وضع عمومی شرکت  
 سال مالی منتهی به ۱۴۰۴/۱۲/۲۹

۱-۲-۳- صورت وضعیت مالی شرکت :

۱۴۰۳/۱۲/۳۰	۱۴۰۴/۱۲/۲۹	
میلیون ریال	میلیون ریال	دارایی ها
۵,۴۰۰,۱۹۳	۵,۸۱۸,۰۶۹	دارائیهای غیر جاری :
۴۶,۹۰۴	۴۰,۶۳۷	دارایی های ثابت مشهود
۱,۱۰۷	۱,۱۶۶	دارایی های نامشهود
۲۲,۹۲۷	۲۳,۶۲۲	سرمایه گذاری های بلند مدت
۵,۴۷۱,۱۳۱	۵,۸۸۳,۴۹۴	دریافتنی های بلند مدت
		جمع دارایی های غیر جاری
۵۹۹,۳۲۲	۴,۵۷۳,۷۱۰	دارایی های جاری :
۲,۳۷۹,۵۲۸	۲,۱۳۲,۷۳۸	پیش پرداخت ها
۲,۹۸۲,۶۴۸	۴,۱۸۹,۱۹۰	موجودی مواد و کالا
۲,۱۳۷,۳۳۹	۱,۲۲۰,۵۶۵	دریافتنی های تجاری و سایر دریافتنی ها
۸,۰۹۸,۸۳۷	۱۲,۱۱۶,۲۰۴	موجودی نقد
۱۳,۵۶۹,۹۶۸	۱۷,۹۹۹,۶۹۸	جمع دارایی های جاری
		جمع دارایی ها
۳۰۰,۰۰۰	۳۰۰,۰۰۰	حقوق مالکانه و بدهی ها
۳۰۰,۰۰۰	۳۰۰,۰۰۰	حقوق مالکانه
(۳۸,۵۲۱)	(۳۸,۵۲۱)	سرمایه
۳,۰۷۳,۷۴۳	۳,۰۷۳,۷۴۳	اندوخته قانونی
۹۵,۳۰۰	۱۳۸,۱۱۴	سهم خزانة
۵,۷۹۵,۸۴۵	۶,۸۳۵,۹۷۶	مازاد تجدید ارزیابی ها
۹,۲۵۶,۳۶۷	۱۰,۳۳۹,۳۱۲	صرف سهام خزانة
		سود انباشته
		جمع حقوق مالکانه
۲۲,۱۹۳	۲۸,۷۷۰	بدهی ها
۲۱۱,۲۴۹	۱۴۹,۱۹۸	بدهی های غیر جاری
۱۸۵,۸۹۵	۳۵۲,۷۹۶	پرداختنی های تجاری و سایر پرداختنی ها
۴۱۹,۳۳۷	۵۳۰,۷۶۴	تسهیلات مالی
		ذخیره مزایای پایان خدمت کارکنان
۹۱۲,۶۶۲	۱,۲۲۵,۴۲۱	جمع بدهی های غیر جاری
۱,۲۴۲,۲۱۶	۲,۲۲۴,۰۶۰	بدهی های جاری
۱۲۳,۸۸۶	۳۶,۸۵۸	پرداختنی های تجاری و سایر پرداختنی ها
۷۵۳,۹۵۰	۲,۷۳۱,۰۱۷	مالیات پرداختنی
۸۶۱,۵۵۱	۹۱۲,۲۶۶	سود سهام پرداختنی
۲,۸۹۴,۲۶۵	۷,۱۲۹,۶۲۲	تسهیلات مالی
۴,۳۱۳,۶۰۲	۷,۶۶۰,۳۸۶	پیش دریافت ها
۱۳,۵۶۹,۹۶۸	۱۷,۹۹۹,۶۹۸	جمع بدهی های جاری
		جمع بدهی ها
		جمع حقوق مالکانه و بدهی ها

شرکت تولید ژلاتین کپسول ایران (سهامی عام)  
 گزارش فعالیت و وضع عمومی شرکت  
 سال مالی منتهی به ۱۴۰۴/۱۲/۲۹



۳-۱-۳- صورت حقوق مالکانه شرکت :

۱۴۰۳/۱۲/۳۰	۱۴۰۴/۱۲/۲۹	
میلیون ریال	میلیون ریال	
۳۰۰,۰۰۰	۳۰۰,۰۰۰	سرمایه
۳۰,۰۰۰	۳۰,۰۰۰	اندوخته قانونی
(۳۸,۵۲۱)	(۳۸,۵۲۱)	سهم خزانه
۳,۰۷۳,۷۴۳	۳,۰۷۳,۷۴۳	مازاد تجدید ارزیابی زمین
۹۵,۳۰۰	۱۳۸,۱۱۴	صرف سهام خزانه
۵,۷۹۵,۸۴۵	۶,۸۳۵,۹۷۶	سود انباشته
۹,۲۵۶,۳۶۶	۱۰,۳۳۹,۳۱۲	جمع



شرکت تولید ژلاتین کپسول ایران (سهامی عام)  
 گزارش فعالیت و وضع عمومی شرکت  
 سال مالی منتهی به ۱۴۰۴/۱۲/۲۹

۴-۱-۳- مقایسه عملکرد با بودجه :

عملیات در حال تداوم	عملکرد ۱۴۰۴	بودجه تعدیلی ۱۴۰۴	درصد تحقق
درآمدهای عملیاتی	میلیون ریال ۱۴,۷۱۷,۹۸۵	میلیون ریال ۱۴,۶۷۳,۹۵۳	۱۰۰
بهای تمام شده درآمدهای عملیاتی	(۶,۶۸۳,۱۰۸)	(۶,۷۶۳,۹۴۵)	۹۹
سود ناخالص	۸,۰۳۴,۸۷۷	۷,۹۱۰,۰۰۸	۱۰۲
هزینه های فروش ، اداری و عمومی	(۹۸۲,۱۰۷)	۷۷۶,۵۸۹	(۲۲۶)
سایر درآمدها و هزینه ها	۶۹,۹۶۸	۸,۰۱۴	۸۷۳
سود عملیاتی	۷,۱۲۲,۳۸۷	۷,۱۴۱,۴۳۳	۱۰۰
هزینه های مالی	(۲۶۱,۵۹۸)	(۲۶۶,۰۳۰)	(۹۸)
خالص سایر درآمدها و هزینه های غیر عملیاتی	۱۲۸,۱۱۵	۶۳,۵۳۳	۲۰۲
سود قبل از مالیات	۶,۹۸۹,۲۵۵	۶,۹۳۸,۹۳۶	۱۰۱
هزینه مالیات بر درآمد :	(۱,۵۹۹,۱۲۴)	(۱,۵۶۱,۲۶۱)	(۱۰۲)
سال جاری	۵,۳۹۰,۱۳۱	۵,۳۷۷,۶۷۵	۱۰۰
سود خالص			

۲-۳- تغییرات در سرمایه گذاری ها:

۱-۲-۳- تغییرات داراییهای ثابت :

۱۴۰۳/۱۲/۳۰	۱۴۰۴/۱۲/۲۹	دارایی ها
میلیون ریال	میلیون ریال	داراییهای غیر جاری :
۵,۴۰۰,۱۹۳	۵,۸۱۸,۰۶۹	دارایی های ثابت مشهود
۴۶,۹۰۴	۴۰,۶۳۷	دارایی های نامشهود
۱,۱۰۷	۱,۱۶۶	سرمایه گذاری های بلند مدت
۲۲,۹۲۷	۲۳,۶۲۲	دریافتنی های بلند مدت
۵,۴۷۱,۱۳۱	۵,۸۸۳,۴۹۴	جمع دارایی های غیر جاری



شرکت تولید ژلاتین کپسول ایران

شرکت تولید ژلاتین کپسول ایران (سهامی عام)  
 گزارش فعالیت و وضع عمومی شرکت  
 سال مالی منتهی به ۱۴۰۴/۱۲/۲۹

۳-۳- تغییرات در وضعیت نقدینگی شرکت:

۱۴۰۳/۱۲/۳۰	۱۴۰۴/۱۲/۲۹	
میلیون ریال	میلیون ریال	
۵,۸۲۳,۰۱۶	۱,۲۰۷,۶۱۴	جریان های نقدی حاصل از فعالیت های عملیاتی :
(۶۸۰,۶۴۸)	(۶۱۷,۲۸۰)	نقد حاصل از عملیات
۵,۱۴۲,۳۶۷	۵۹۰,۳۳۴	پرداخت های نقدی بابت مالیات بر درآمد
		جریان خالص ورود وجه نقد حاصل از فعالیت های عملیاتی
		جریان های نقدی حاصل از فعالیت های سرمایه گذاری :
(۶۲۶,۵۰۳)	(۶۴۴,۶۰۹)	پرداخت های نقدی برای خرید دارایی های ثابت مشهود
(۲۷,۰۶۵)	(۱,۴۵۰)	پرداخت های نقدی برای خرید دارایی های نامشهود
(۱,۱۰۴)	(۵۹)	پرداخت های نقد ناشی از سرمایه گذاری های بلند مدت
۶,۳۵۱	۳۷,۷۸۴	دریافت های نقدی حاصل از سود سایر سرمایه گذاری ها
.	۱۱,۳۲۶	دریافت نقد حاصل از فروش دارایی ثابت
(۶۴۸,۳۲۱)	(۵۹۷,۰۰۸)	جریان خالص (خروج) نقد حاصل از فعالیت های سرمایه گذاری
۴,۴۹۴,۰۴۶	(۶,۶۷۴)	جریان خالص ورود نقد قبل از فعالیت های تامین مالی
		جریان های نقدی حاصل از فعالیت های تامین مالی :
۹۸۰,۱۰۴	۳,۵۲۵,۹۷۸	دریافت های نقدی حاصل از تسهیلات
(۱,۴۷۶,۷۰۴)	(۱,۶۰۵,۰۸۱)	پرداخت های نقدی بابت اصل تسهیلات
(۱۹۵,۲۴۷)	(۲۶۷,۴۷۹)	پرداخت های نقدی بابت سود تسهیلات
(۲,۳۶۴,۶۳۹)	(۲,۵۸۰,۱۶۰)	پرداخت های نقدی بابت سود سهام
(۳,۰۵۶,۴۸۶)	(۹۲۶,۷۴۲)	جریان خالص ورود (خروج) نقد حاصل از فعالیت های تامین مالی
۱,۴۳۷,۵۶۰	(۹۳۳,۴۱۶)	خالص افزایش در موجودی نقد
۶۸۷,۰۰۰	۲,۱۳۷,۳۳۹	مانده وجه نقد در ابتدای سال
۱۲,۷۷۸	۱۶,۶۴۳	تأثیر تغییرات نرخ ارز
۲,۱۳۷,۳۳۹	۱,۲۲۰,۵۶۵	مانده وجه نقد در پایان سال

۴-۳- تغییرات در سرمایه در گردش شرکت:

(میلیون ریال)	ش		نسبت درصد تغییرات
	۱۴۰۳/۱۲/۳۰	۱۴۰۴/۱۲/۲۹	
(۴۳)	۲,۱۳۷,۳۳۹	۱,۲۲۰,۵۶۵	موجودی نقد
۴۰	۲,۹۸۲,۶۴۸	۴,۱۸۹,۱۹۰	دریافتنی های تجاری و سایر دریافتنی ها
(۱۰)	۲,۳۷۹,۵۲۸	۲,۱۳۲,۷۳۸	موجودی کالا
۶۶۳	۵۹۹,۳۲۲	۴,۵۷۳,۷۱۰	پیش پرداختها
۵۰	۸,۰۹۸,۸۳۷	۱۲,۱۱۶,۲۰۴	مجموع دارایی های جاری
۸۳	۳,۸۹۴,۲۶۴	۷,۱۲۹,۶۲۲	مجموع بدهی های جاری
۱۸	۴,۲۰۴,۵۷۳	۴,۹۸۶,۵۸۲	سرمایه در گردش

شرکت تولید ژلاتین کپسول ایران (سهامی عام)  
 گزارش فعالیت و وضع عمومی شرکت  
 سال مالی منتهی به ۱۴۰۴/۱۲/۲۹



۳-۵- نسبت های مالی شرکت:

عنوان	نسبت	واحد	۱۴۰۴	۱۴۰۳	۱۴۰۲	۱۴۰۱	۱۴۰۰	۱۳۹۹	۱۳۹۸
نقدینگی	جاری	مرتب	۱,۷۰	۲,۰۸	۱,۸۵	۱,۸۷	۲	۱,۶۷	۱,۶۰
	آنی	مرتب	۰,۷۶	۰,۷۸	۰,۷۸	۰,۹۲	۰,۷۸	۰,۴۸	۰,۹۱
	دارائی جاری	درصد	۶۷	۶۰	۷۶	۸۰	۸۷	۸۷	۷۳
اهرمی	بدهی	درصد	۴۳	۳۲	۴۶	۴۵	۴۶	۵۴	۵۱
	بدهی به ارزش ویژه	مرتب	۰,۷۴	۰,۴۷	۰,۸۶	۰,۸۰	۰,۸۴	۱,۱۸	۱,۰۵
	نسبت مالکانه	درصد	۵۷	۶۸	۵۴	۵۵	۵۴	۴۶	۴۹
	پوشش بهره	مرتب	۲۵,۷۲	۲۷,۴	۳۷,۳۲	۵۲,۳۹	۳۴,۹۸	۲۸,۳۶	۲۶,۳۲
سودآوری	قیمت تمام شده به فروش	درصد	۴۵	۴۱	۳۸	۳۸	۴۷	۴۲	۵۷
	سود ناخالص به فروش	درصد	۵۵	۵۹	۶۲	۶۲	۵۳	۵۸	۴۳
	سود خالص به فروش	درصد	۳۷	۴۲	۴۶	۵۰	۴۱	۴۱	۲۸
	بازده دارایی ها	درصد	۳۰	۳۲	۴۴	۴۷	۴۳	۳۴	۲۴,۶۰
	بازده ارزش ویژه	درصد	۵۲	۴۷	۸۱	۸۵	۷۹	۷۳	۵۱
	سودمندی وام	مرتب	۱,۷۴	۱,۴۷	۱,۸۴	۱,۸۰	۱,۸۴	۲,۰۵	۲,۰۷



## فصل چهارم – اهم اقدامات انجام شده در سال ۱۴۰۴

### ۱-۴- اهم اقدامات انجام شده مدیریت کارخانه – تولید و فنی


- ۱- ساخت سالن جدید برای دستگاه پیلوت و ساندویچ پنل ان
- ۲- ساخت اتاق پایداری جدید و ساندویچ پنل کامل آن
- ۳- ساندویچ پنل سالن های ۱ و ۲ سورت اتوماتیک
- ۴- خرید، نصب و راه اندازی هواساز ماشین های ۷ و ۸ تولید (سالن ۴)
- ۵- اپوکسی کامل کف سالن های تولید
- ۶- اورهال دستگاههای تولید
- ۷- ساخت اتاق توزین رنگ جدید و ساندویچ پنل کردن آن
- ۸- ترمیم و بازسازی کامل کف ملتینگ
- ۹- تعبیه در استیل برای قسمت شستشوی ملتینگ
- ۱۰- بومی سازی ساخت شفت بار فینگر ماشین ۱۵ و ۱۶
- ۱۱- ساخت فیلر برای شستشوی رزرو تانکها برای کاهش مصرف آب
- ۱۲- اجرای لوله کشی تخلیه ژلاتین به تانک ذوب
- ۱۳- اورهال کردن هواساز
- ۱۴- اجرای عایق الاستومری به مترازه ۱۲۰۰ متر
- ۱۵- تعمیر و بازسازی تجهیزات ملتینگ
- ۱۶- تعمیر کاتابارهای ۵ و ۶
- ۱۷- CIP آبساز
- ۱۸- اصلاح لوله کشی سوخت دیزل
- ۱۹- نصب هواساز اتاق پیلوت
- ۲۰- ساخت اگزاست فن اتاق فلت
- ۲۱- بروزرسانی نقشه های ساختمانی و فلو ( مواد، ورود و خروج پرسنل و ... )

- ساخت سالن جدید برای دستگاه پایلوت و ساندویچ پنل آن

جهت دستگاه پایلوت که برای تست های تحقیق و توسعه و همچنین تست های ژلاتین های جدید کاربرد دارد و علاوه بر آن دارای ظرفیت یک سوم دستگاههای تولید نیز می باشد که با ساخت سالن ویژه و بهره برداری از آن ظرفیت تولید نیز افزایش خواهد یافت.



- ساخت اتاق پایداری جدید و ساندویچ پنل کامل آن



- ساندویچ پنل سالن های ۱ و ۲ سورت اتوماتیک



- خرید، نصب و راه اندازی هواساز ماشین های ۹ و ۱۰ تولید (سالن ۵) و ملتینگ

بمنظور ارتقا وضعیت **GMP** در ادامه تعویض هواساز های ماشین های ۶ و ۵ در سال گذشته در سال ۱۴۰۴ هوا سازهای ماشین ۹ و ۱۰ و همچنین ملتینگ نیز تعویض شدند.



## • اپوکسی کامل کف سالن ها و راهروهای تولید

کف سالن های ۱ تا ۴ بصورت سرامیکی بوده که همگی آنها بصورت اپوکسی و هماهنگ با سایر قسمتهای تولید در آمد. امروزه، رزین های اپوکسی که به پلی اپوکسیدها نیز معروف هستند به عنوان کفپوش اتاق تمیز (Cleanroom) بسیار پرکاربرد هستند. از مزایای آن ها می توان به موارد زیر اشاره کرد:

- (۱) بدون درز و کاملاً یکپارچه (۲) سهولت در تمیز کردن و نگهداری آسان (۳) سازگاری با محیط زیست (۴) حداقل ذرات آزاد شده در جریان هوا (۵) ضد آب (۶) متراکم با کمترین میزان تخلخل (۷) محافظت در برابر سایش و لغزش (۸) مقاومت مکانیکی خوب و مقاومت در برابر سایش



- ساخت اتاق توزین رنگ جدید و ساندویچ پنل کردن آن




- ترمیم و بازسازی کامل کف ملتینگ

به دلیل آسیب پذیر بودن کف ملتینگ که باعث می شد تقریباً هر سال نیاز به بازسازی داشته باشد. در سال ۱۴۰۴ با تغییری اساسی در نحوه ساخت کف ملتینگ وضعیت استحکام و دوام آن بهبود یافت.



• بومی سازی ساخت شفت بار فینگر ماشین ۱۵ و ۱۶




• ساخت فیلر برای شستشوی رزرو تانکها برای کاهش مصرف آب

برای شستشوی رزرو تانک های ملتینگ حداقل ۴۰۰ لیتر آب مصرف میشد که با ساختن فیلر فلزی که داخل رزرو تانک قرار می گیرد حدود ۸۰ درصد در مصرف آب صرفه جویی میگردد.



- اجرای عایق الاستومری به مترآژه ۱۲۰۰ متر  
جهت لوله ای آب گرم آبساز و کاتابار ۵ و ۶ و بهینه سازی در مصرف انرژی



- نصب هواساز اتاق پایلوت





• ساخت اگزاست فن اتاق فلت





شرکت تولید زلاتین کپسول ایران

شرکت تولید زلاتین کپسول ایران (سهامی عام)

گزارش فعالیت و وضع عمومی شرکت

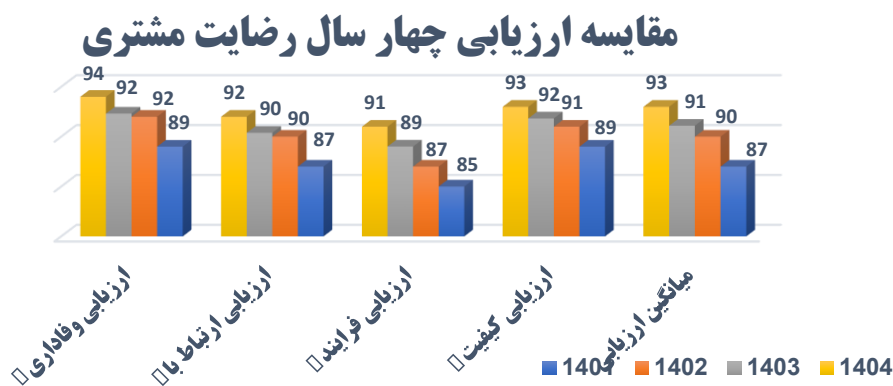
سال مالی منتهی به ۱۴۰۴/۱۲/۲۹

### ۴-۲- اهم اقدامات و دستاوردها در حوزه مالی:

- کاهش مالیات‌های پرداختی از طریق بهره‌برداری حداکثری از معافیت‌ها و مشوق‌های قانونی موجود .
- استفاده از معافیت و مشوق‌های شرکت‌های دانش‌بنیان و اعتبار مالیاتی ماده ۱۴ .
- تأمین منابع مالی مورد نیاز جهت سرمایه در گردش، پرداخت سود سهام و اجرای پروژه‌های طرح توسعه، با اولویت استفاده از منابع داخلی و در صورت نیاز منابع بانکی با حداقل نرخ بهره .
- خرید و تأمین کامل ارزهای تخصصی بانک مرکزی از طریق شبکه بانکی به منظور تأمین مواد اولیه و ماشین‌آلات تولید .
- پرداخت به‌موقع حقوق و عیدی کارکنان شرکت در طول سال مالی .
- کنترل، پایش و تجزیه‌وتحلیل هزینه‌های عملیاتی با هدف اعمال صرفه‌جویی و افزایش بهره‌وری در طول دوره .
- مدیریت و کنترل مصرف مواد و هزینه‌های تولید در مقایسه با بودجه مصوب، با هدف کاهش بهای تمام‌شده محصولات .
- اخذ و افزایش حدود اعتباری از بانک‌ها با توجه به تمرکز منابع، با هدف استفاده از تسهیلات با کمترین نرخ بهره مؤثر .
- برگزاری منظم کمیته‌های مالی و حاکمیت شرکتی از جمله کمیته وصول مطالبات، با هدف تسریع در وصول مطالبات، کاهش مطالبات معوق و بهبود مدیریت نقدینگی شرکت .
- بهینه‌سازی ساختار هزینه‌ها و شناسایی فرصت‌های کاهش هزینه در بخش‌های مختلف شرکت .
- تهیه و ارائه به‌موقع گزارش‌های مالی جهت استفاده و تصمیم‌گیری‌های ذینفعان داخلی و برون‌سازمانی .
- مدیریت ریسک‌های مالی از جمله ریسک نوسانات نرخ ارز، نرخ بهره و ریسک‌های اعتباری .
- برنامه‌ریزی و نظارت بر اجرای بودجه سالانه و تحلیل انحرافات بودجه‌ای جهت اصلاح عملکرد در طول دوره .

### ۴-۳- اهم اقدامات و دستاوردها در حوزه فروش:

- ۱- تحقق بودجه فروش تعدادی و ریالی سالانه
- ۲- ثبت رکورد فروش سالیانه به تعداد ۷,۰۱۰ میلیون عدد به میزان ۴٪ بیشتر از سال گذشته
- ۳- افزایش رضایت مشتری طی چهار سال متوالی (از امتیاز ۸۷ به ۹۳)





شرکت تولید ژلاتین کپسول ایران

شرکت تولید ژلاتین کپسول ایران (سهامی عام)  
گزارش فعالیت و وضع عمومی شرکت  
سال مالی منتهی به ۱۴۰۴/۱۲/۲۹

۴-۴- اهم اقدامات صورت گرفته در حوزه تحقیق و توسعه :

- تولید نیمه صنعتی پوکه کپسول های فاقد پارابن
- تولید نیمه صنعتی کپسول های گیاهی پولولان
- تولید نیمه صنعتی کپسول های فاقد سدیم لوریل سولفات
- بررسی کیفیت ژلاتین و بهبود فرمولاسیون خط تولید
- بهینه سازی و بهبود پروژه های تعریف شده

اهم دستاوردها در حوزه تحقیق و توسعه :

اهم دستاوردها

۲- دریافت اعتبار مالیاتی برای پروژه های تحقیق و توسعه به مبلغ ۲۲ میلیارد ریال

کد درخواست	موضوع پروژه درخواستی	میزان هزینه اعتبار مالیاتی (مستثنی)	سرمایه های هزینه کرد
۳۳۴۴	طراحی و تولید پوکه سخت کپسول گیاهی پولولان	۲,۸۲۲,۸۱۵,۷۸۲ ریال	تولید نیمه صنعتی پوکه کپسول های فاقد پارابن مشکلات آلودگی و تجهیزات مواد اولیه اجزا و قطعات مصرفی انرژی الکتریکی هزینه های جاری
۳۳۴۳	کپسول های ژلاتینی سخت فاقد پارابن (paraben-free)	۲,۸۲۲,۳۷۸,۰۷۱ ریال	تولید نیمه صنعتی پوکه کپسول های فاقد پارابن مشکلات آلودگی و تجهیزات مواد اولیه اجزا و قطعات مصرفی انرژی الکتریکی هزینه های جاری
۳۳۴۲	کپسول های ژلاتینی سخت فاقد نیسانیم دی استایرین (TiO2-free)	۲,۶۲۹,۲۱۳,۳۴۴ ریال	تولید نیمه صنعتی پوکه کپسول های فاقد نیسانیم دی استایرین مشکلات آلودگی و تجهیزات مواد اولیه اجزا و قطعات مصرفی انرژی الکتریکی هزینه های جاری
۳۳۴۱	کپسول های ژلاتینی سخت فاقد سدیم لوریل سولفات (SLS-free)	۲,۸۸۸,۷۳۳,۲۶۶ ریال	تولید نیمه صنعتی پوکه کپسول های فاقد سدیم لوریل سولفات مشکلات آلودگی و تجهیزات مواد اولیه اجزا و قطعات مصرفی انرژی الکتریکی هزینه های جاری
۳۳۳۳	طراحی و تولید پوکه کپسول سخت ژلاتینی استرک ۱ (داربند شده در پوکه کوچک)	۲,۳۲۲,۸۸۸,۰۹۹ ریال	تولید نیمه صنعتی پوکه کپسول های استرک ۱ مشکلات آلودگی و تجهیزات مواد اولیه اجزا و قطعات مصرفی انرژی الکتریکی هزینه های جاری

اهم دستاوردها

۱- تمدید پروانه دانش بنیان محصولات



مرکز نوآوری و توسعه دانش بنیان  
معاونت علمی، فناوری و اقتصاد دانش بنیان

نام کالا/خدمت	مرحله تولید	شرط سطح فناوری	نتیجه
کپسول ژلاتین ماهی	بله	تأیید سطح ۲	تأیید بدون معافیت مالیاتی
کپسول ژلاتینی	بله	تأیید سطح ۲	تأیید بدون معافیت مالیاتی
کپسول مرواریدی	بله	تأیید سطح ۲	تأیید بدون معافیت مالیاتی
کپسول پرشونده با مایع	بله	تأیید سطح ۲	تأیید بدون معافیت مالیاتی
کپسول پودر خشک استنشاقی	بله	تأیید سطح ۱	تأیید با معافیت مالیاتی

اهم دستاوردها

۴- دریافت تاییدیه نانو مقیاس محصولات از معاونت علمی فناوری و اقتصاد دانش بنیان (ستاد توسعه فناوری های نانو و میکرو)

کتاب آقای مجید محمدی  
مدیرعامل محترم شرکت تولید ژلاتین کپسول ایران

با سلام و احترام، به اطلاع می رساند با توجه به بررسی انجام شده، محصولات انواع پوکه کپسول ژلاتین حاوی نانوذرات با شرایط فنی کارگروه ارزیابی محصولات نانو مقیاس شناخته شده در اول پروسه از تاریخ ۱۴۰۲/۰۹/۱۵ به مدت چهار سال فایده طولانی اعطا گردید.

کد	نام محصول
۰۹۱۶۰	پوکه کپسول سخت ژلاتینی حاوی نانوذرات
۰۹۱۶۱	پوکه کپسول سخت ژلاتینی طعم دار حاوی نانوذرات
۰۹۱۶۲	پوکه کپسول سخت ژلاتینی استنشاقی حاوی نانوذرات
۰۹۱۶۳	پوکه کپسول سخت ژلاتینی پرشونده با مایع حاوی نانوذرات
۰۹۱۶۴	پوکه کپسول ژلاتینی پرل حاوی نانوذرات
۰۹۱۶۸	پوکه کپسول سخت ژلاتینی ماهی حاوی نانوذرات

معاونت علمی، فناوری و اقتصاد دانش بنیان  
تلفن: ۰۲۱-۲۲۰۰۰۰۰۰  
دورگاز: ۰۲۱-۲۲۰۰۰۰۰۰  
Scale@nano.ir

اهم دستاوردها

۳- دریافت اعتبار تحقیقاتی از معاونت علمی فناوری و اقتصاد دانش بنیان (ستاد توسعه فناوری های نانو و میکرو)

شرکت تولید ژلاتین کپسول ایران

لیست اعتبارات

شماره اعتبار	عنوان اعتبار	مبلغ اعتبار (ریال)	تاریخ شروع	تاریخ پایان	مانده اعتبار (ریال)	فعل بودن	مستقل شده توسط	درصد استفاده از اعتبار
352073	حاکمیت از لحاظ و توسعه محصولات نانو، نانو مقیاس	۵,۰۰۰,۰۰۰,۰۰۰	۱۴۰۲/۰۹/۱۵	۱۴۰۵/۰۹/۱۵	۵,۰۰۰,۰۰۰,۰۰۰	بله	مستقل شده توسط	۱۰۰%



شرکت تولید ژلاتین کپسول ایران

شرکت تولید ژلاتین کپسول ایران (سهامی عام)

گزارش فعالیت و وضع عمومی شرکت

سال مالی منتهی به ۱۴۰۴/۱۲/۲۹

#### ۵-۴- اهم اقدامات و دستاوردها در حوزه بازرگانی :

- ترخیص ۳۰۰ تن ژلاتین استخوانی و ۱۴۰ تن پوستی با تعرفه اختصاصی ایجادى این شرکت با نرخ ۲۰٪
- ترخیص دستگاه pilot با نرخ اظهار گمرکی سال ۱۴۰۴ و صرفه جویی حدود ۳۰,۰۰۰,۰۰۰,۰۰۰ ریال به نفع شرکت
- ترخیص قطعات به وزن ۵۰۰ کیلوگرم وارداتی با حداقل حقوق گمرکی حدود ۳۵۰ میلیون ریال
- ساخت قطعات ماشین آلات و بومی سازی کردن لوازم جانبی
- برگزاری مناقصات کلیه امور مربوطه Gmp شامل اجرای اپوکسی، ساندویچ پنل، کانال سازی و ...
- خرید ۴,۴۷۴ آیتم به صورت ریالی
- رایزنی مکرر با سازمان توسعه تجارت به جهت ایجاد ردیف تعرفه اختصاصی پودر ژلاتین مصرفی این شرکت و اعمال معافیت‌های پرداخت حقوق و عوارض گمرکی
- خرید مواد اولیه از شرکتهای ترکیه و چین با قیمت پایین از آخرین خرید آنها به جهت ایجاد فضای رقابتی
- ترخیص کلیه محموله های پودر ژلاتین گرید دارویی از بندر عباس و کاهش کرایه حمل زمینی محموله های ارسالی از ترکیه
- به روزآوری و افزایش تعداد تامین کنندگان و افزایش منابع تامین کالا و کاهش ریسک وابستگی به تامین کنندگان محدود
- کاهش چشمگیر هزینه های خرید از طریق مذاکرات اثر بخش و شناسایی منابع اقتصادی تر
- تسریع و بهینه سازی فرآیندهای خرید
- تامین به موقع مواد اولیه

۴-۶: نیروی انسانی، تحقیقات، آموزش و فناوری

۴-۶-۱: اطلاعات ترکیب نیروی انسانی

۱۴۰۳/۱۲/۳۰				۱۴۰۴/۱۲/۲۹				شرح
مجموع	پیمانکاری	قراردادی	رسمی	مجموع	پیمانکاری	قراردادی	رسمی	
۲۲	۰	۱۷	۵	۲۲	۰	۱۸	۴	زیر دیپلم
۷۰	۰	۵۹	۱۱	۶۹	۰	۶۱	۸	دیپلم
۲۲	۰	۱۸	۴	۲۹	۰	۲۶	۳	فوق دیپلم
۱۰۷	۰	۱۰۳	۴	۹۵	۰	۹۱	۴	لیسانس
۲۹	۰	۲۶	۳	۳۴	۰	۳۰	۴	فوق لیسانس
۴	۰	۴	۰	۸	۰	۸	۰	دکتری
۲	۰	۲	۰	۲	۰	۲	۰	فوق دکتری
۲۵۶	۰	۲۲۹	۲۷	۲۵۹	۰	۲۳۶	۲۳	مجموع

شاخص‌های مهم منابع انسانی شرکت





**شرکت تولید زلاتین کپسول ایران (سهامی عام)**  
**گزارش فعالیت و وضع عمومی شرکت**  
**سال مالی منتهی به ۱۴۰۴/۱۲/۲۹**

**فصل پنجم: گزارش تجزیه و تحلیل ریسک شرکت**

هدف از تحلیل کسب و کار، تعیین نقاط بحرانی در بخش‌های مختلف آن است. برای هر بخش از کار باید یک برآورد ریسک تهیه شود. پس از ارزیابی کامل فرآیندهای کسب و کار و شناسایی نقاط بحرانی، می‌توان فعالیت‌های مختلف را اولویت‌بندی کرد و مشخص نمود کدام فعالیت‌ها نیازمند طرح‌های احتیاطی هستند و کدام یک می‌توانند نادیده گرفته شوند. عمده خطراتی که هر کسب و کاری را تهدید می‌کند عبارت‌اند از:

**۱- منابع مالی در اختیار شرکت:**

مهم‌ترین منابع مالی که در اختیار شرکت قرار دارد و از آن‌ها برای خرید مواد اولیه، پرداخت سود سهام و تأمین هزینه‌های شرکت استفاده می‌شود، عمدتاً شامل وجوه نقد حاصل از فروش محصولات و تسهیلات بانکی است. در سال مالی منتهی به ۲۹ اسفند ماه ۱۴۰۴، وضعیت وجوه نقد و سایر حساب‌های مرتبط با نقدینگی شرکت به شرح زیر ارائه می‌گردد

ردیف	شرح	مبلغ - میلیون ریال
۱	موجودی نقد	۱,۲۲۰,۵۶۵
۲	دریافتی‌های تجاری و سایر	۴,۱۸۹,۱۹۰
۳	موجودی کالا	۲,۱۳۲,۷۳۸
۴	پیش پرداختها	۴,۵۷۳,۷۱۰
۵	مجموع دارایی‌های جاری	۱۲,۱۱۶,۲۰۴
۶	مجموع بدهی‌های جاری	۷,۱۲۹,۶۲۲

**۲- تغییرات نرخ ارز و نرخ سود و آثار آن بر شرکت:**

با توجه به اینکه بخش عمده‌ای از مواد اولیه مورد استفاده شرکت از طریق واردات تأمین می‌شود، نوسانات نرخ ارز می‌تواند به طور مستقیم بر بهای تمام‌شده محصولات تولیدی شرکت اثرگذار باشد. افزایش نرخ ارز موجب افزایش هزینه تأمین مواد اولیه و در نتیجه افزایش بهای تمام‌شده محصولات خواهد شد و این موضوع می‌تواند حاشیه سود شرکت را تحت تأثیر قرار دهد. در مقابل، ثبات یا کاهش نرخ ارز می‌تواند به کنترل هزینه‌های تولید و بهبود وضعیت سودآوری شرکت کمک نماید.

از سوی دیگر، بخشی از منابع مالی مورد نیاز شرکت از طریق دریافت تسهیلات از شبکه بانکی تأمین می‌شود. بنابراین تغییرات در نرخ سود بانکی نیز می‌تواند بر هزینه‌های مالی شرکت تأثیرگذار باشد. در صورتی که نرخ سود بانکی کاهش یابد، هزینه‌های تأمین مالی شرکت نیز کاهش یافته و در نتیجه فشار هزینه‌ای بر شرکت کمتر خواهد شد که این امر می‌تواند به بهبود سودآوری و افزایش توان مالی شرکت منجر گردد. برعکس، افزایش نرخ سود بانکی باعث افزایش هزینه‌های مالی و کاهش سود خالص شرکت خواهد شد. از این رو، مدیریت مناسب منابع مالی و رصد مستمر تحولات نرخ ارز و نرخ سود بانکی از عوامل مهم در حفظ ثبات مالی و بهبود عملکرد اقتصادی شرکت محسوب می‌شود.



شرکت تولید ژلاتین کپسول ایران

شرکت تولید ژلاتین کپسول ایران (سهامی عام)

گزارش فعالیت و وضع عمومی شرکت

سال مالی منتهی به ۱۴۰۴/۱۲/۲۹

### ۳- ریسک بازار

فعالیت‌های شرکت در وهله نخست در معرض ریسک ناشی از تغییرات نرخ‌های مبادله ارزی قرار دارد. با توجه به اینکه بخشی از مواد اولیه مورد نیاز شرکت از طریق واردات تأمین می‌شود، نوسانات نرخ ارز می‌تواند بر هزینه تأمین مواد اولیه و در نهایت بر بهای تمام‌شده محصولات اثرگذار باشد. از این‌رو، شرکت به منظور مدیریت و کاهش میزان آسیب‌پذیری در برابر ریسک‌های ارزی، اقدامات و تدابیر زیر را به کار می‌گیرد:

- حواله‌های ارزی مربوط به خرید خارجی پودر ژلاتین با تخصیص ارز مبادله ای انجام می‌شود. با توجه به نوسانات نرخ ارز و هزینه‌های کارمزد کارگزاری‌ها، شرکت تلاش می‌کند از صراف‌های بانک‌هایی استفاده نماید که عملیات انتقال وجه را به صورت مستقیم انجام می‌دهند و نیاز به استفاده از کارگزاری واسط یا تبدیل ارز تخصیص‌یافته بانک مرکزی به واحد پولی دیگر نداشته باشند. این اقدام موجب کاهش هزینه‌های جانبی و مدیریت بهتر ریسک‌های ارزی می‌شود.
- حتی‌الامکان تلاش می‌شود خرید مواد اولیه و قطعات بدکی از منابع داخلی تأمین گردد تا وابستگی شرکت به واردات کاهش یافته و اثرپذیری آن از نوسانات نرخ ارز محدود شود.
- آسیب‌پذیری شرکت در برابر ریسک بازار از طریق استفاده از روش تجزیه و تحلیل حساسیت اندازه‌گیری می‌شود. در این روش، تأثیر تغییرات منطقی و محتمل در نرخ‌های ارز طی دوره مالی مورد ارزیابی قرار می‌گیرد تا میزان اثر آن بر عملکرد مالی شرکت مشخص شود. همچنین استفاده از دوره‌های زمانی بلندتر در این تحلیل، به تکمیل ارزیابی ارزش در معرض ریسک (Value at Risk) کمک می‌کند و امکان شناخت بهتر میزان آسیب‌پذیری شرکت در برابر ریسک‌های بازار را فراهم می‌سازد. این رویکرد به مدیریت شرکت کمک می‌کند تا تصمیمات مالی و عملیاتی آگاهانه‌تری در جهت کنترل و کاهش ریسک‌های ناشی از نوسانات بازار اتخاذ نماید.

### ۴- ریسک اعتباری و تحلیل حساسیت

ریسک اعتباری به ریسکی اطلاق می‌شود که در آن طرف قرارداد به دلایل مختلف قادر به ایفای تعهدات قراردادی خود نباشد و در نتیجه زیان مالی برای شرکت ایجاد شود. به منظور کاهش این ریسک، شرکت سیاست معامله صرفاً با طرف‌های قرارداد معتبر و دارای صلاحیت اعتباری را اتخاذ نموده است تا احتمال عدم ایفای تعهدات توسط مشتریان به حداقل برسد. در این راستا، شرکت با استفاده از اطلاعات مالی در دسترس عموم و همچنین سوابق معاملاتی خود، اقدام به رتبه‌بندی اعتباری مشتریان عمده می‌نماید. میزان آسیب‌پذیری شرکت در برابر ریسک اعتباری و وضعیت اعتباری طرف‌های قرارداد به صورت مستمر مورد پایش قرار می‌گیرد و حجم معاملات با طرف‌های قراردادی که از نظر اعتباری تأیید شده‌اند، در چارچوب سیاست‌های شرکت توسعه می‌یابد.

کنترل ریسک اعتباری از طریق تعیین سقف‌های اعتباری برای طرف‌های قرارداد صورت می‌گیرد که این سقف‌ها به طور سالانه توسط کمیته مدیریت ریسک و کمیته وصول مطالبات مورد بررسی و تأیید قرار می‌گیرند. حساب‌های دریافتی تجاری شرکت شامل تعداد زیادی از مشتریان فعال در صنعت دارویی است که در گستره جغرافیایی وسیعی پراکنده‌اند. به همین منظور، ارزیابی اعتباری مشتریان به طور مستمر و براساس وضعیت مالی و سوابق پرداخت حساب‌های دریافتی انجام می‌شود. شایان ذکر است که شرکت برای پوشش ریسک‌های اعتباری مرتبط با دارایی‌های مالی خود، وثیقه یا سایر ابزارهای افزایش اعتبار نگهداری نمی‌کند.

### ۵- ریسک نقد شوندگی و تحلیل آن :

شرکت به منظور مدیریت ریسک نقدینگی، چارچوب مناسبی برای مدیریت تأمین وجوه در دوره‌های کوتاه‌مدت، میان‌مدت و بلندمدت و همچنین الزامات مربوط به مدیریت نقدینگی تدوین کرده است. در راستای کنترل و پایش نقدینگی در دسترس، شرکت به طور منظم گزارش‌های نقدینگی هفتگی، ماهانه، شش‌ماهه و سالانه تهیه و مورد بررسی قرار می‌دهد.



**شرکت تولید ژلاتین کپسول ایران (سهامی عام)**  
**گزارش فعالیت و وضع عمومی شرکت**  
**سال مالی منتهی به ۱۴۰۴/۱۲/۲۹**

مدیریت ریسک نقدینگی در شرکت از طریق نگهداری اندوخته‌های کافی، بهره‌گیری از تسهیلات بانکی و همچنین نظارت مستمر بر جریان‌های نقدی پیش‌بینی شده و واقعی انجام می‌شود. علاوه بر این، شرکت با تطبیق سررسید دارایی‌ها و بدهی‌های مالی، تلاش می‌کند تعادل مناسبی میان منابع و مصارف نقدی برقرار نماید و از بروز کمبود نقدینگی جلوگیری کند. لازم به ذکر است که بر اساس نتایج جلسات کمیته وصول مطالبات و کمیته راهبردی تا تاریخ ۱۴۰۴/۱۲/۲۹، میزان وصول مطالبات شرکت نسبت به سال قبل حدود ۴۱ درصد افزایش داشته است. این افزایش عمدتاً ناشی از هم‌افزایی و تعامل بیشتر با شرکت‌های گروه و بهبود فرآیندهای پیگیری و وصول مطالبات بوده است.

**فصل ششم: عملکرد شرکت، سایر موارد**

**۶-۱- اطلاعات مربوط به معاملات با اشخاص وابسته:**

ردیف	شرح	نام شخص وابسته	نوع وابستگی	مشمو ل ماده ۱۲۹	فروش کالا و خدمات	تحصیل سرمایه گذاری	فروش مواد اولیه	سود سهام مصوب	تضامین دریافتی	استرداد تضامین دریافتی	تضامین پرداختی	استرداد تضامین پرداختی
۱	شرکت‌های اصلی و نهایی	داروسازی فارابی	عضو هیات مدیره	*	۱.۵۰۹.۸۴۸	۰	۲.۶۰۰	۰	۱۰۰.۸۶.۲۵۸	۵.۶۲۰.۹۰۰	۶.۰۰۸.۹۲۸	۶۱۶.۷۴۰
۲		پخش هجرت	عضو هیات مدیره	*				۴۷				
۳		پارس دارو	عضو هیات مدیره	*	۲۳۲.۹۷۹					۳.۵۹۳.۰۰۰	۱.۴۶۲.۰۰۰	۹۴۸.۴۰۰
		جمع			۱.۷۴۲.۸۲۷	۰	۲.۶۰۰	۴۷	۱۳.۶۷۹.۲۵۸	۷.۰۸۲.۹۰۰	۶.۹۵۷.۳۲۸	۶۱۶.۷۴۰
۴	شرکت‌های تحت کنترل مشترک	لابراتوارهای رازک	عضو مشترک هیات مدیره	*	۵۹۰.۴۵۳	۰	۰	۰	۲۶۹.۴۹۰	۰	۰	۰
۵		داروسازی زهراوی	عضو مشترک هیات مدیره	*	۱۰۴.۴۶۳	۰	۲۲۰	۰	۰	۰	۰	۰
۶		داروسازی امین	عضو مشترک هیات مدیره	*	۲۷.۹۸۶	۰	۰	۸	۰	۰	۰	۰
۷		کارخانجات داروپخش	عضو مشترک هیات مدیره	*	۴۱۹.۷۶۳	۰	۳۰۰	۰	۰	۰	۰	۰
۸		داروسازی دانا	عضو مشترک هیات مدیره	*	۶۱.۵۰۱	۰	۰	۰	۰	۰	۰	۰
۹		داروسازی ابوریحان	عضو مشترک هیات مدیره	*	۳۰.۹۸۲	۰	۰	۰	۰	۰	۰	۰
۱۰		داروسازی کاسپین تامین	عضو مشترک هیات مدیره	*	۰	۵۴	۰	۰	۰	۰	۰	۰
۱۱		مواد اولیه دارو پخش	عضو مشترک هیات مدیره	*	۰	۰	۰	۰	۰	۱.۴۳۳.۰۰۰	۰	۰
۱۲		دارویی ره آورد تامین	عضو مشترک هیات مدیره	*	۰	۰	۰	۰	۰	۷۰۰.۰۰۰	۰	۶.۱۸۴.۹۵۸
۱۳		آنتی بیوتیک سازی	عضو مشترک هیات مدیره	*	۰	۰	۰	۰	۰	۰	۰	۲.۶۵۵.۰۰۰
۱۴	داروسازی اکسیر	عضو مشترک هیات مدیره	*	۲۳۱.۹۴۶	۰	۰	۰	۰	۰	۰	۰	
		جمع			۱.۴۶۷.۰۷۳	۵۴	۵۲۰	۸	۲.۴۰۲.۴۹۰	۰	۸.۸۳۹.۹۵۸	۰
		جمع کل			۳.۲۰۹.۹۰۰	۵۴	۳.۱۲۰	۵۵	۱۶.۰۸۱.۷۴۸	۷.۰۸۲.۹۰۰	۱۵.۷۹۷.۲۸۶	۶۱۶.۷۴۰



شرکت تولید زغالین کپسول ایران

شرکت تولید ژلاتین کپسول ایران (سهامی عام)

گزارش فعالیت و وضع عمومی شرکت

سال مالی منتهی به ۱۴۰۴/۱۲/۲۹

۲-۶- اقدامات انجام شده در خصوص تکالیف مجمع عمومی :

بند تکلیف	اقدامات انجام شده تا تاریخ ۱۴۰۴/۱۲/۲۹
<p>در خصوص مفاد مندرج در بند ۱۱ گزارش حسابرس مستقل و بازرس قانونی شرکت، پیگیری های مستمر و مجدانه وصول مطالبات از آقای رضائیان و بانک صنعت و معدن از طریق مراجع مربوطه با رعایت صرفه و صلاح شرکت مورد تاکید مجمع قرار گرفت و مقرر شد گزارش اقدامات به شرکت سرمایه گذاری داروئی تامین ارائه گردد</p>	<p>درخصوص پرونده آقای رضائیان، پرونده مختومه و در مرحله اجرای احکام دادگستری می باشد و با توجه به عدم وجود مال جهت توقیف از نامبرده، حکم جلب ایشان صادر شده است، نامبرده درخواست اعسار از پرداخت محکوم به را داشته اند که پرونده در مرحله رسیدگی و تعیین نوبت و یا رد درخواست است</p> <p>پیگیری های لازم جهت دریافت و تسویه بدهی با بانک صنعت و معدن انجام و مقرر گردید موضوع بدهی در کمیته سرپرستی بانک مطرح و نتیجه به شرکت اعلام گردد.</p>
<p>در خصوص مفاد مندرج در بندهای ۸ الی ۱۰ و ۱۴ گزارش حسابرس مستقل و بازرس قانونی شرکت، رعایت کامل و دقیق ( بجز موارد خارج از اراده شرکت ) الزامات قانونی مقرر در اصلاحیه قانون تجارت و اساسنامه شرکت و ضوابط و مقررات وضع شده توسط سازمان بورس و اوراق بهادار مورد تاکید مجمع قرار گرفت</p>	<p>درخصوص بند ۱-۸ موضوع فوق در تاریخ ۱۴۰۴/۰۶/۳۰ و ۱۲-۰۷-۱۴۰۴ طبق صورتجلسه شماره ۴۰۰ و ۴۰۲ نماینده پارس دارو و شرکت سرمایه گذاری داروئی تامین انتخاب گردید و در تاریخ ۱۴۰۴/۰۶/۳۰ و ۱۴۰۴/۰۷/۱۲ در سامانه کدال افشا گردیده است. در خصوص بند ۲-۸ و ۹ موضوع فوق طبق صورتجلسه شماره ۴۰۲ مورخ ۱۴۰۴/۰۷/۱۲ رفع گردید و در تاریخ ۱۴۰۴/۰۷/۱۲ در سامانه کدال افشاء گردیده است. درخصوص بند ۱۰ موضوع فوق (سند دوقطعه زمین ) در مراجع زیر صلاح توسط وکلای شرکت درحال پیگیری می باشد. درخصوص بند ۱-۱۴ موضوع فوق طبق سنوات قبل در گزارش تفسیری دفترچه به صورت هر سه ماه یکبار همراه گزارشات صورتهای مالی افشاء گردیده است.</p> <p>در خصوص بند ۲-۱۴ موضوع افشاء اطلاعات به استحضار می رساند افشا اطلاعات با اهمیت، گروه الف و ب، گزارش فعالیتهای ماهانه، صورتهای مالی، کنترلهای داخلی، فعالیت هیات مدیره و سایر افشاء طبق دستور العمل سازمان بورس و اوراق بهادار افشاء گردیده است. به جزموضوع غیبت اعضا(به علت نداشتن نماینده) که به صورت مستقیم افشاء نگردیده است. در خصوص بند ۳-۱۴ باتوجه به سابقه مدیریت عامل درشرکتهای بورسی به قوانین و مقررات سازمان بورس و بازار سرمایه آشنا بوده و تنها گواهی قبولی در آزمون مربوطه را ندارند.</p>
<p>در خصوص مسئولیت های اجتماعی، مجمع مقرر نمود هزینه های مذکور می بایست پس از تصویب هیات مدیره و هماهنگی با شرکت سرمایه گذاری داروئی تامین (سهامی عام) صورت پذیرد</p>	<p>از ابتدای سال تا تاریخ ۱۴۰۴/۱۲/۲۹ مبلغ ۲۳,۹۸۰ میلیون ریال بابت مسئولیت اجتماعی پرداخت شده است .</p>



شرکت تولید ژلاتین کپسول ایران

شرکت تولید ژلاتین کپسول ایران (سهامی عام)  
گزارش فعالیت و وضع عمومی شرکت  
سال مالی منتهی به ۱۴۰۴/۱۲/۲۹

### ۶-۳- پیشنهاد هیئت مدیره برای تقسیم سود:

۶-۳-۱- پیشنهاد هیئت مدیره برای تقسیم سود، مبلغ ۶۰۰,۰۰۰ میلیون ریال (مبلغ ۲۰,۰۰۰ ریال برای هر سهم)  
۶-۳-۲- هیئت مدیره با توجه به وضعیت نقدینگی و توان پرداخت سود از جمله در حال حاضر و در دوره پرداخت سود، منابع تامین وجوه نقد جهت پرداخت سود، درصد سود تقسیم شده در سنوات گذشته از حیث پرداخت به موقع آن طبق برنامه زمانبندی هیئت مدیره و از حیث پرداخت آن در ظرف مهلت قانونی و همچنین پروژه های در دست اجرا و با توجه به برنامه های آتی شرکت این پیشنهاد را ارائه نموده است.

### ۶-۴- نظام راهبری شرکت:

۶-۴-۱- ترکیب اعضاء هیئت مدیره

نام و نام خانوادگی	نماینده	سمت	تاریخ عضویت در هیئت مدیره
مجید محمدی	شرکت سرمایه گذاری دارویی تامین (سهامی عام)	مدیرعامل و نائب رئیس هیئت مدیره	۱۴۰۴/۰۷/۱۲
رامین رضائی کلمر	شرکت داروسازی فارابی (سهامی عام)	رئیس هیئت مدیره	۱۴۰۳/۰۳/۱۰
سید مظفر باقری	شرکت پخش هجرت (سهامی عام)	معاونت مالی و اقتصادی و عضو هیئت مدیره	۱۴۰۳/۱۱/۱۰
محمد رضای مقدم	شرکت آنتی بیوتیک سازی ایران (سهامی عام)	عضو هیئت مدیره	۱۴۰۳/۰۳/۱۰
داود افشاری راد	شرکت پارس دارو (سهامی عام)	عضو هیئت مدیره	۱۴۰۴/۰۶/۳۰

### ۶-۴-۲- کمیته های تخصصی فعال شرکت:

کمیته های تخصصی فعال شرکت به شرح ذیل می باشد.  
مالی و اقتصادی (حسابرسی، وصول مطالبات، ریسک و قیمت گذاری محصولات)  
منابع انسانی (HSE، پیشنهادات، غذا، وام، انضباطی، البسه، خدمات رفاهی، جذب و انتصابات، کنترل شرایط اضطراری، مدیریت دانش، آموزش، توسعه و ارزیابی عملکرد، سایبری و پدافند غیرعامل و حفاظت ایمنی و بهداشت کار)  
تولید و فنی (توسعه محصول، تولید و فنی و برنامه ریزی تولید و ضایعات)  
مدیریت کیفیت (بازنگری مدیریت، GMP، راهبری، استراتژی، رسیدگی به شکایات و بررسی اهداف کیفی، بهبود کیفیت محصول، تحقق محصول، تغییرات و انحرافات، برندینگ محصول، ممیزی داخلی)



**شرکت تولید ژلاتین کپسول ایران (سهامی عام)**  
**گزارش فعالیت و وضع عمومی شرکت**  
**سال مالی منتهی به ۱۴۰۴/۱۲/۲۹**

**۳-۴-۶ - تعداد جلسات هیئت مدیره :**

طی دوره مورد گزارش تعداد ۲۹ جلسه هیئت مدیره تشکیل گردیده است.

**۴-۴-۶ - اطلاعات مربوط به مدیران اجرایی :**

ردیف	نام و نام خانوادگی	پست سازمانی	مدرک تحصیلی	رشته تحصیلی
۱	مجید محمدی	مدیر عامل	دکتر	دکترای مدیریت کسب و کار (DBA)
۲	سیدمظفر باقری	هیئت مدیره مؤلف	کارشناسی ارشد	حسابداری
۳	داود افشاری راد	هیئت مدیره مؤلف	دکتر	-
۴	عباس حمزه لو	معاون اجرایی	دکتر	دکترای مدیریت کسب و کار (DBA)
۵	امین تدین	معاون توسعه سرمایه انسانی و پشتیبانی	دکتر	دکترای مدیریت کسب و کار (DBA)
۶	الهام علی نوری	مدیر حسابرسی داخلی	کارشناسی ارشد	حسابداری
۷	محسن خان بیگی	مدیر حراست	کارشناسی ارشد	مدیریت کسب و کار
۸	محمود نظری	مدیر فناوری اطلاعات - IT	کارشناسی	مهندسی تکنولوژی نرم افزار
۹	محمد صالح حسنلو	مدیر امور حقوقی	کارشناسی ارشد	حقوق
۱۰	محمود رشوند	سرپرست مدیریت مالی	دکتر	دکترای مدیریت و سرمایه گذاری (DBA)
۱۱	میثم جبلی	مدیر برنامه ریزی و انبار ها	کارشناسی ارشد	فناوری اطلاعات
۱۲	افشین هودی	مدیر فروش	کارشناسی ارشد	مهندس صنایع
۱۳	مهسا زارع	مدیر تامین کالا و خدمات	کارشناسی ارشد	مدیریت بازرگانی
۱۴	مرتضی تاجمیری	مسئول فنی	کارشناسی ارشد	نظارت بر امور دارویی
۱۵	سمیرا علیجانی بائی	سرپرست مدیریت تضمین کیفیت	کارشناسی ارشد	مهندسی علوم و صنایع غذایی
۱۶	مژگان قنبری	مدیر تحقیق و توسعه	فوق دکتر	نانو شیمی مواد معدنی
۱۷	رضا نعمتی	مدیر تولید	کارشناسی ارشد	مهندسی مکانیک - طراحی در جامدات
۱۸	حامد دلگشایی	مدیر آزمایشگاه و کنترل کیفیت	کارشناسی ارشد	نانو شیمی



شرکت تولید ژلاتین کپسول ایران (سهامی عام)  
 گزارش فعالیت و وضع عمومی شرکت  
 سال مالی منتهی به ۱۴۰۴/۱۲/۲۹

۵-۶- مدارک تحصیلی اعضاء هیات مدیره :

آقای رامین رضانی کلمر		
رئیس هیات مدیره		
سابقه فعالیت	مقطع تحصیلی	رشته تحصیلی
<p>معاونت هلدینگ دارویی تامین، عضو هیئت مدیره، مدیر ارزیابی و نظارت بر اجرای طرح ها و پروژه ها ،معاونت بهره برداری و تولید) پنی سلین جی، اریترومایسین ، ESC اریترومایسین، اریترومایسین و کلاریترومایسین و ... ،مدیر پروژه احداث و ساخت پایلوت چند منظوره توفیق دارو ،مدیر پروژه استاتین ها( لوواستاتین، سیمواستاتین، پروواستاتین و کمپکتین، سرپرست پروژه پلنت نیمه صنعتی چند منظوره سنتزی سرپرست شیمی، پلیمر و سوخت با رتبه .</p>	<p>دکتری تخصصی</p>	<p>مهندسی شیمی - بیوتکنولوژی</p>

آقای مجید محمدی		
مدیرعامل و نائب رئیس هیات مدیره		
سابقه فعالیت	مقطع تحصیلی	رشته تحصیلی
<p>مدیرعامل و نائب رئیس هیات مدیره، معاون هماهنگ کننده پروژه الفین پتروشیمی بوشهر، مدیرعامل وعضو هیات مدیره دوده صنعتی پارس، عضو هیئت مدیره شرکت جی ارس ، مدیرعامل و عضو هیات مدیره شرکت جبل دماوند صبا، مدیراجرایی فاز ۳ پتروشیمی پردیس، مدیرعامل و رئیس هیات مدیره تامین گسترآمین، مدیرعامل پوشش گستراردکان، مدیراجرایی نفت بهران، مدیربازرگانی شیمیایی ساصد، مدیرکارخانه و عضو هیات مدیره کابن، مدیرکارخانه شیمیایی کلان</p>	<p>دکتری تخصصی</p>	<p>مدیریت کسب و کار</p>



شرکت تولید ژلاتین کپسول ایران (سهامی عام)  
گزارش فعالیت و وضع عمومی شرکت  
سال مالی منتهی به ۱۴۰۴/۱۲/۲۹

آقای سید مظفر باقری		
عضو هیات مدیره		
سابقه فعالیت	مقطع تحصیلی	رشته تحصیلی
از سال ۱۴۰۳ معاونت مالی و اقتصادی شرکت تولید ژلاتین کپسول ایران - جمعاً ۲۰ سال مدیر مالی و حسابداری شرکتهای تولیدی، صنعتی و بورسی - عضو کمیته حسابرسی شرکتهای صنعتی و بورسی	کارشناسی ارشد	حسابداری

آقای محمدرضا رضایی مقدم		
عضو هیات مدیره		
سابقه فعالیت	مقطع تحصیلی	رشته تحصیلی
عضو هیات مدیره شرکت تولید ژلاتین کپسول ایران - بیش از ۳۰ سال سابقه مدیریت مالی و حسابرسی در شرکتهای تولیدی و صنعتی - سرپرست حسابرسی در موسسات حسابرسی	کارشناسی	حسابداری

آقای داود افشاری راد		
عضو هیات مدیره		
سابقه فعالیت	مقطع تحصیلی	رشته تحصیلی
معاون شرکت های صنایع الکترونیک ایران و سازمان اتکا، عضو هیات مدیره شرکت های کمپل شیمی، گسترش کاتالیست ایرانیان، آریا تایر هامون، نیروگاه خلیج فارس، هلدینگ هپکو، رئیس هیات مدیره تامین انرژی سبز کویر و مدیرعامل هلدینگ سرمایه گذاری و توسعه قشم، مشاور شرکت های کرمانیت، زرین شاهرود، فناوران پایوران، صنعتی بهپاک، شیمی تکس، شیمی بافت، هلدینگ سرمایه گذاری پتروشیمی، دارویی به پخش	کارشناسی ارشد	مدیریت بازرگانی



**شرکت تولید ژلاتین کپسول ایران (سهامی عام)**  
**گزارش فعالیت و وضع عمومی شرکت**  
**سال مالی منتهی به ۱۴۰۴/۱۲/۲۹**

**۶-۶- برنامه ها و سیاست های آتی شرکت :**

- بهره برداری از دستگاه پایلوت در واحد تحقیق و توسعه و همچنین تولید
- سیاست ها و برنامه ها در بخش فروش محصول
- برنامه ریزی جهت شروع فاز دوم پروژه توسعه خطوط تولید جدید جهت افزایش تولید کپسول ژلاتینی
- سیاست ها و برنامه ها در بخش بهای تمام شده و کنترل هزینه ها
- استفاده از ظرفیت داخلی جهت خودکفایی کامل در ساخت قطعات
- برنامه ریزی جهت ورود به بازار صادرات
- انجام بازاریابی صادرات با هدف کشورهای همسایه
- افزایش فروش محصولات جدید (کپسول استنشاقی و مرواریدی)
- ساخت مخزن ذخیره آب به میزان ۱۵۰ متر مکعب
- اورهال کردن چیلر شماره ۲
- خرید و نصب دستگاه آب RO جهت بازگشت ریجکت
- سرویس دیزل شماره ۱ و ۲
- کندانس یونیت انبار

**۶-۷- هزینه های انجام شده در قالب مسئولیت های اجتماعی**

ردیف	شرح انجام مسئولیت اجتماعی	مبلغ هزینه پرداختی-میلیون ریال
۱	پرداخت به سازمان فنی حرفه ای کشور	۲۰,۰۰۰
۲	پرداخت به کمیته امداد امام خمینی	۳,۳۰۰
۳	پرداخت به بسیج کارخانجات	۵۰۰
۴	وجوه پرداختی به خیریه کهریزک	۱۳۰
۵	وجوه پرداختی به جمعیت هلال احمر	۵۰
	جمع کل	۲۳,۹۸۰



شرکت تولید ژلاتین کپسول ایران (سهامی عام)  
گزارش فعالیت و وضع عمومی شرکت  
سال مالی منتهی به ۱۴۰۴/۱۲/۲۹

**۸-۶-اطلاعات تماس با شرکت :**

آدرس : شهریار شهرک اداری شهریار خیابان دولت کد پستی ۳۳۵۱۷۷۳۴۹۵  
تلفن : ۳-۶۵۲۷۸۴۰۱ فکس: ۶۵۲۷۸۴۰۰ امور سهام داخلی ۲۲۴  
پست الکترونیک : E-mail: info@irancapsule.com

با تقدیم احترام

هیئت مدیره شرکت تولید ژلاتین کپسول ایران (سهامی عام)