



شرکت تولید زلاتین کپسول ایران
(سهامی عام)

گزارش تفسیری مدیریت

سال مالی منتهی به ۲۹ اسفند ۱۴۰۲

فهرست

صفحه	عنوان
۲	تاریخچه و اعضاء هیات مدیره
۴	مقدمه و ماهیت کسب و کار
۴	ماهیت شرکت و صنعت
۴	مواد اولیه
۵	فعالیت اصلی شرکت
۵	ترکیب اعضاء هیات مدیره
۶	میزان سرمایه و اطلاعات سهامداران
۷	ترکیب سهامداران
۸	گروه محصولات، خدمات اصلی
۸	جایگاه شرکت در صنعت (بازار)
۹	قوانین و مقررات شرکت
۱۰	تهدیدات
۱۰	فرصت ها
۱۱	اهداف مدیریت و راهبردهای مدیریتی برای دستیابی به آن
۱۲	طرح های توسعه پروژه ها، طرح ها و برنامه ها
۱۳	محصولات جدید
۱۳	چشم انداز توسعه محصولات
۱۶	طرح و توسعه ماشین آلات تولید کپسول
۱۷	فعالیت های توسعه منابع انسانی
۱۷	وضعیت اشتغال و تحصیلات پرسنل
۱۹	مهمترین منابع، ریسک و روابط آن
۲۱	صورت سود و زیان - مهمترین منابع و مصارف
۲۲	منابع و مصارف
۲۳	درآمدهای عملیاتی
۲۴	جدول میزان فروش
۲۵	جدول میزان تولید - وضعیت پرداخت ها به دولت
۲۶	اطلاعات بازارگردان - تحلیل حساسیت سود به ازای هر سهم
۲۷	بعد زیست محیطی - هزینه های انرژی - اطلاعات مربوط به اشخاص وابسته
۲۸	جزئیات پرداخت سود سهام - دعاوی حقوقی له یا علیه شرکت
۲۹	جوایز و گواهینامه های شرکت
۳۰	مدارک تحصیلی اعضاء هیات مدیره
۳۱	مسئولیت های اجتماعی
۳۲	اطلاعات تماس

تاریخچه و اعضاء هیات مدیره

با یاد و نام خداوند سبحان و با اتکاء به یاری و فضل او در اجرای مفاد ماده ۷ دستورالعمل اجرایی افشای اطلاعات شرکت های ثبت شده نزد سازمان بورس و اوراق بهادار (مصوب ۱۳۸۶/۰۵/۰۳ و اصلاحیه های مورخ ۱۳۸۸/۰۴/۰۶، ۱۳۸۹/۰۶/۲۷، ۱۳۹۶/۰۴/۲۸، ۱۳۹۶/۰۹/۱۴ و ۱۳۹۷/۰۸/۰۶ هیات مدیره سازمان بورس و اوراق بهادار) شرکت هایی که سهام آن ها نزد بورس اوراق بهادار تهران و یا فرابورس ایران پذیرفته شده باشد، موظف به تهیه و افشای گزارش تفسیری مدیریت در مقاطع میان دوره ای ۳، ۶ و ۹ ماهه و همچنین مقطع سالانه می باشند.

لذا گزارش تفسیری مدیریت اخیر با ضوابط تهیه گزارش تفسیری مدیریت (مصوب مورخ ۱۳۹۶/۱۰/۰۴ و اصلاحیه مورخ ۱۳۹۷/۰۸/۰۶ هیات مدیره سازمان بورس و اوراق بهادار) و راهنمای بکارگیری ضوابط تهیه گزارش تفسیری مدیریت تهیه و در تاریخ ۱۴۰۳/۰۱/۲۷ به تایید هیات مدیره شرکت رسیده است.

می باشد.

اعضاء	سمت	نام نماینده	اعضاء هیات مدیره
	رئیس هیات مدیره	حسین حسن نتاج	داروسازی پارس دارو
	نایب رئیس هیات مدیره و مدیرعامل	رامین رضائی کلمر	داروسازی فارابی
	عضو هیات مدیره	نوید مقدم	سرمایه گذاری داروئی تامین
	عضو هیات مدیره	محمد رضا رضایی مقدم	آنتی بیوتیک سازی
	-	-	پخش هجرت

مقدمه و ماهیت کسب و کار

گزارش تفسیری مدیریت باید همراه با صورت مالی و یادداشت های همراه آن مطالعه شود. این گزارش شامل جملات آینده نگری است که با رویدادهای آتی یا عملکرد مالی آتی شرکت در ارتباط می باشد. کلماتی نظیر "پیش بینی"، "یاور"، "برآورد"، "انتظار"، "تمایل"، "خواسته"، "احتمالا" و اصطلاحات مشابهی که به شرکت مربوط است بیانگر جملات آینده نگر است. جملات آینده نگر نشان دهنده انتظارات، باورها یا پیش بینی های جاری از رویدادها و عملکرد مالی آتی است. این جملات در معرض ریسک ها، عدم قطعیت ها و مفروضات غیر قطعی قرار دارند. بنابراین نتایج واقعی ممکن است متفاوت از نتایج مورد انتظار باشند.

ماهیت شرکت و صنعت

شرکت تولید ژلاتین کپسول ایران (سهامی عام) کد اقتصادی ۴۱۱۳۱۷۸۴۵۸۹۹ به شماره شناسه ملی ۱۰۱۰۰۱۲۷۸۳۰ در سال ۱۳۷۵ به صورت شرکت سهامی خاص تأسیس شد و طی شماره ۱۲۳۶۳۹ مورخ ۱۳۷۵/۰۵/۲۰ در اداره ثبت شرکت ها و مالکیت صنعتی تهران به ثبت رسید و در تاریخ ۱۳۷۶/۰۴/۰۱ به بهره برداری رسید و در تاریخ ۱۳۸۱/۰۴/۳۰ مرکز اصلی شرکت به شهر شهریار انتقال یافته و مجدداً در دفتر ثبت شرکت های این شهرستان تحت شماره ۱۱۵۶ مورخ ۱۳۸۱/۱۱/۱۴ به ثبت رسیده است. به استناد صورتجلسه مجمع عمومی فوق العاده مورخ ۱۳۹۷/۱۱/۰۶ و مجوز شماره ۱۲۲-۴۴۷۵۷ و در تاریخ ۱۳۹۷/۱۱/۲۱ مدیریت نظارت بر بازار اولیه سازمان بورس و اوراق بهادار تصمیمات ذیل اتخاذ شد: نوع شرکت از سهامی خاص به سهامی عام تبدیل و اساسنامه جدید مشتمل بر ۵۶ ماده و ۱۱ تبصره به تصویب رسید و جایگزین اساسنامه قبلی گردید. و در تاریخ ۱۳۹۸/۰۱/۲۸ نزد سازمان بورس ثبت گردیده و مورخ ۱۳۹۸/۰۳/۰۵ عرضه اولیه سهام در فرابورس بوده است و در هم اکنون بازار دوم فرابورس فعالیت دارد. در حال حاضر شرکت تولید ژلاتین کپسول ایران جزء واحدهای تجاری فرعی داروسازی فارابی (سهامی عام) جزء هلدینگ واحد تجاری شرکت سرمایه گذاری داروئی تامین می باشد.

محصول تولیدی شرکت، پوکه کپسول ژلاتینی می باشد که مصارف آن جهت استفاده در شرکت های داروئی می باشد. قیمت فروش محصولات تولید شده توسط هیات مدیره و با نظارت سازمان غذا و دارو تعیین می شود.

مواد اولیه

مواد اولیه تولید پوکه کپسول متشکل از ۹۴ درصد مواد موثره ۳ درصد مواد جانبی و ۳ درصد اقلام بسته بندی به شرح موارد ذیل می باشد.

مواد موثره شامل: پودر ژلاتین

مواد جانبی شامل: پروپیل پارابن، متیل پارابن، تیتانیوم، رنگ ها

اقلام بسته بندی شامل: نایلون، کارتن، پارتیشن و فویل

فعالیت اصلی شرکت

الف) موضوع فعالیت های شرکت طبق ماده ۲ اساسنامه عبارت است از:

تولید، توزیع و صادرات و واردات انواع پوکه های کپسول داروئی، واردات و صادرات مواد اولیه داروئی و لوازم و تجهیزات پزشکی و تولید هرگونه مواد و محصولات داروئی، بهداشتی، آرایشی و همچنین خرید و فروش، واردات و صادرات مواد مذکور و کلیه امور بازرگانی در داخل و خارج از کشور بر اساس مقررات جمهوری اسلامی ایران و روابط تجاری بین المللی (صادرات و واردات کالاهای مجاز بازرگانی) و هر نوع فعالیتی که با موضوع شرکت مرتبط باشد.

ب) موضوع فرعی :

ساخت و راه اندازی دستگاه های مرتبط با تولیدات شرکت اعم از پوکه کپسول و هر نوع محصولات داروئی و بهداشتی.

ترکیب اعضاء هیات مدیره

طبق آخرین تغییرات (روزنامه رسمی) لیست نهایی اعضاء هیات مدیره به شرح ذیل می باشد:

نام عضو	نماینده حقوقی	سمت	تحصیلات	تاریخ عضویت در هیات مدیره
حسین حسن نتاج	پارس دارو	رئیس هیات مدیره	فوق لیسانس مهندسی صنایع	۹۸/۰۷/۰۸
رامین رضائی کلمر	داروسازی فارابی	مدیر عامل و نایب رئیس هیات مدیره	دکتری مهندسی شیمی	۹۸/۰۷/۰۸
نوید مقدم	سرمایه گذاری داروئی تامین	عضو هیات مدیره	پزشک	۹۸/۱۲/۰۷
محمد رضا رضایی مقدم	آنتی بیوتیک سازی	عضو هیات مدیره	لیسانس حسابداری	۹۸/۰۷/۰۸

میزان سرمایه و اطلاعات سهامداران

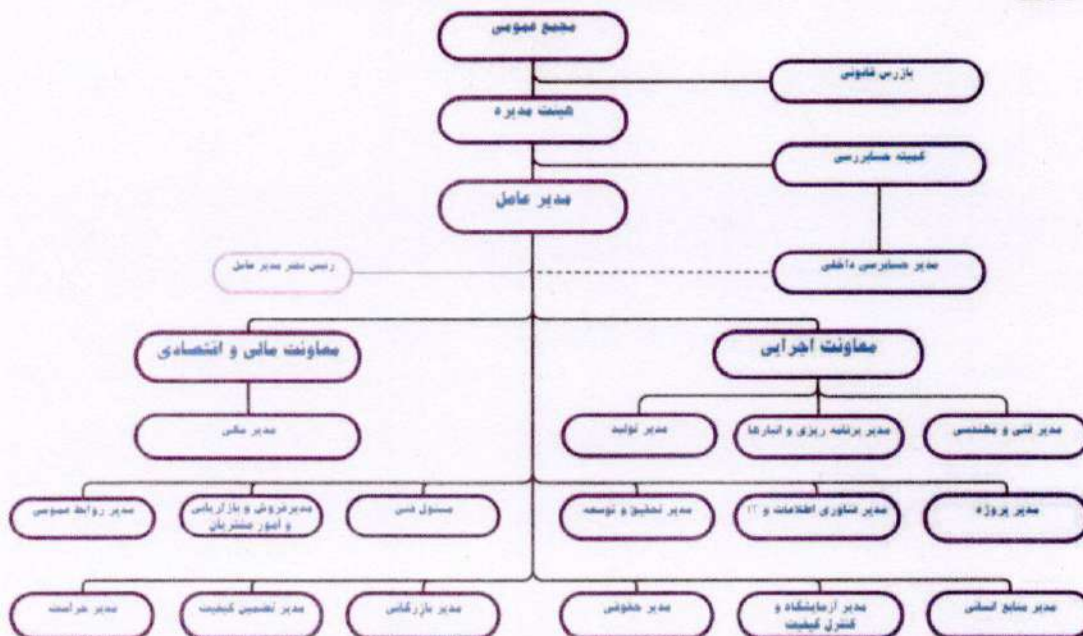
سرمایه شرکت از بدو تاسیس مبلغ ۵۰۰ میلیون ریال (شامل تعداد ۵۰۰,۰۰۰ سهم، به ارزش اسمی هر سهم ۱۰۰۰ ریال) بوده که طی چند مرحله به شرح جدول زیر به مبلغ ۳۰۰,۰۰۰ میلیون ریال (شامل تعداد ۳۰۰,۰۰۰,۰۰۰ سهم به ارزش اسمی هر سهم ۱۰۰۰ ریال) افزایش یافته است.

نحوه تامین (میلیون ریال)	تغییرات سرمایه شرکت (میلیون ریال)			سال
	مطالبات حال شده و آورده نقدی / سود انباشته	درصد افزایش سرمایه	مبلغ افزایش سرمایه	
۳۳,۵۷۶	۶/۷۱۵	۳۳,۵۷۶	۵۰۰	۱۳۷۵
۵,۹۲۴	۱۷/۳۸	۵,۹۲۴	۳۴,۰۷۶	۱۳۸۲
۸۰,۰۰۰	۲۰۰	۸۰,۰۰۰	۴۰,۰۰۰	۱۳۹۵
۸۰,۰۰۰	۶۶/۶۶	۸۰,۰۰۰	۱۲۰,۰۰۰	۱۳۹۷
۱۰۰,۰۰۰	۵۰	۱۰۰,۰۰۰	۲۰۰,۰۰۰	۱۴۰۰

ترکیب سهامداران

۱۴۰۲/۰۹/۳۰		سهامداران
درصد سهام	تعداد سهام	
۶۶,۷۰	۲۰۰,۰۹۲,۰۴۸	داروسازی فارابی (سهامی عام)
۰	۳,۲۵۰	شرکت آنتی بیوتیک سازی ایران (سهامی خاص)
۰	۳,۲۵۰	شرکت پخش هجرت (سهامی عام)
۰	۲,۰۰۰	شرکت داروسازی پارس دارو (سهامی عام)
۰	۱,۶۶۷	شرکت سرمایه گذاری داروئی تامین (سهامی عام)
۳۳,۳۰	۹۹,۸۹۷,۷۸۵	سایر سهامداران حقیقی و حقوقی
۱۰۰	۳۰۰,۰۰۰,۰۰۰	مجموع

ناب چارت شرکت تولیدی زلاتین کپسول ایران



محل امضاء مدیر عامل

گروه محصولات، خدمات اصلی

ظرفیت اسمی

۵,۱۹۰,۰۰۰

واحد سنجش

هزار عدد

گروه محصولات تولیدی

پوکه کپسول داروئی

ظرفیت اسمی بر مبنای مستندات فروشنده ماشین آلات تولیدی برآورد گردیده است.

جایگاه شرکت در صنعت (بازار)

شرکت تولید ژلاتین کپسول ایران یکی از شرکت های فرعی شرکت داروسازی فارابی می باشد و به طور غیر مستقیم وابسته به شرکت سرمایه گذاری داروئی تامین (TPI CO) است. این شرکت در سال ۱۳۷۶ و با بهره گیری از شش خط تولید پوکه کپسول داروئی آغاز به کار نموده و به جهت نیاز بازار، خطوط تولید خود را در سال ۱۳۸۲ و ۱۳۸۸ و ۱۳۹۴ از نظر کیفی و کمی توسعه داده است و هم اکنون با بهره گیری از ۲۵۵ نفر پرسنل و ۱۴ خط تولید کاملاً مدرن و اتوماتیک و نیز تجهیزات کنترلی بسیار مجهز با ظرفیت عملی سالانه معادل ۶/۱۵۰ میلیارد عدد پوکه کپسول به صورت انحصاری مسئولیت تولید انواع پوکه کپسول سخت ژلاتینی را به صورت چاپ شده و بدون چاپ برعهده دارد و علاوه بر تامین نیاز مشتریان داخل کشور، بخشی از تولیدات فعلی خود را به صادرات اختصاص داده است و به کشورهای خاورمیانه صادر می نماید.

تعهد اصلی شرکت در مرحله اول تامین پوکه کپسول مورد نیاز کل مشتریان داخلی می باشد و ظرفیت لازم را در این خصوص ایجاد نموده است. در مرحله دوم بازار های منطقه و جهان فرصت هایی است که در بخش صادرات برای مزاد ظرفیت هدف گذاری شده است.

این شرکت در حال حاضر رقیب داخلی ندارد و رقبای خارجی آن به شرح ذیل است:

- شرکت کپس ژل بلژیک
- شرکت آسوشیتد ای سی جی (ACG) هند
- شرکت سوهانگ کره جنوبی

مشتریان شرکت عبارتند از:

✓ مشتریان داخلی: کلیه شرکت های داروئی مصرف کننده پوکه کپسول در ایران (بالغ بر ۲۵۰ شرکت داروئی)

قوانین و مقررات شرکت

مهمترین قوانین و مقررات حاکم بر فعالیت شرکت عبارتند از:

- ❖ اساسنامه
- ❖ قوانین و مقررات بورس و اوراق بهادار
- ❖ قوانین و مقررات ابلاغی از سوی بانک مرکزی جمهوری اسلامی ایران
- ❖ قوانین و مقررات وزارت بهداشت و درمان و آموزش پزشکی و سازمان غذا دارو
- ❖ قانون مبارزه با پولشویی
- ❖ قانون کار و تامین اجتماعی
- ❖ قانون مالیات های مستقیم و ارزش افزوده
- ❖ قوانین و مقررات صادرات و واردات
- ❖ مصوبات مجامع سهامداران
- ❖ مصوبات هیات مدیره
- ❖ سایر قوانین و مقررات دولتی مرتبط با کسب و کار



تهدیدات

- ۱- تهیه ماشین آلات، تجهیزات و قطعات به دلیل وجود تحریم ها به راحتی امکان پذیر نیست.
- ۲- تامین ماده اولیه مورد نیاز بخصوص ژلاتین از داخل کشور امکان پذیر نیست.
- ۳- شرایط سیاسی و اقتصادی مناسب برای جلب سرمایه گذاری خارجی فراهم نیست
- ۴- ثابت نبودن قیمت ارز و عدم تخصیص ارز در موعد زمانی مناسب.
- ۵- محدودیت در قیمت گذاری محصول طبق سازمان غذا و دارو.
- ۶- ورود رقیب بالقوه در تولید پوکه کپسول داخل کشور.
- ۷- رقابت خارجی در تولید پوکه کپسول.
- ۸- شرایط تحریم، خرید های خارجی با هزینه و کارمزدهای اضافی
- ۹- آزاد سازی واردات پوکه کپسول توسط سازمان غذا دارو

فرصت ها

- ۱- همسایگی با کشورهای اسلامی و سهولت در صادرات محصولات حلال.
- ۲- مصرف بیش از یک سوم محصولات شرکت توسط شرکت های وابسته به دارویی تامین.
- ۳- افزایش مصرف پوکه کپسول در نوع بسته بندی فرآورده های طبیعی، مکمل و سنتی.
- ۴- انحصاری بودن تولید پوکه کپسول دارویی در داخل کشور.
- ۵- دشوار بودن واردات پوکه کپسول بدلیل آسیب پذیر بودن محصول و شرایط خاص نگهداری.
- ۶- فرصت در جهت بهبود کیفیت از جهت رقابت در منطقه با توجه به وجود رقیبان بالقوه.
- ۷- ارزان بودن نیروی کار تحصیل کرده و انرژی در کشور.
- ۸- امکان دریافت تشویقهای دولتی در خصوص حفاظت از محیط زیست و کاهش مصرف انرژی.
- ۹- نزدیک بودن به مراکز امداد ، نجات و درمان.
- ۱۰- نزدیک بودن به پایتخت کشور.
- ۱۱- بالا رفتن میانگین سنی جامعه و مصرف بیشتر دارو.
- ۱۲- مجاورت شرکت به مشتریان عمده داخلی.

اهداف مدیریت و راهبردهای مدیریتی برای دستیابی به آن

- ۱- صادرات پوکه کپسول سخت ژلاتینی
- ۲- فروش پوکه کپسول سخت ژلاتینی
- ۳- کشور جدید صادراتی.
- ۴- مشتری جدید صادراتی.
- ۵- افتتاح دفتر فروش خارج از کشور.
- ۶- افزایش رضایت مشتری.
- ۷- افزایش ظرفیت تولید به میزان ۳۰ درصد.
- ۸- کاهش مصرف پلاستیک در تولید با توجه به ظرفیت های تولید در مجموع.
- ۹- کاهش میزان مصرف کاغذ با توجه به ظرفیت تولید به میزان ۲٪ نسبت به سال قبل.
- ۱۰- حفظ و افزایش حاشیه سود عملیاتی.
- ۱۱- کاهش الگوی مصرف برق و استفاده از انرژی تجدید پذیر با توجه به ظرفیت تولید به میزان ۱٪ نسبت به سال قبل.
- ۱۲- کاهش الگوی مصرف آب در شرکت با توجه به ظرفیت تولید به میزان ۲٪ نسبت به سال قبل.
- ۱۳- پروژه استقرار سیستم یکپارچه در قالب ارتقا نرم افزار تولید (ERP).
- ۱۴- افزایش مصرف کاتینگ ها در تولید از ۲۵ درصد به ۳۵ درصد.
- ۱۵- داخلی سازی کلیه قطعات پر مصرف ماشین تولید و ماشین آلات جانبی طی ۵ سال آینده.
- ۱۶- افزایش رضایت مشتری.
- ۱۷- مشارکت با حداقل یک کشور خارجی در راه اندازی کارخانه تولید پوکه کپسول در خارج از کشور تا ۵ سال آینده.
- ۱۸- مشارکت با حداقل یک شرکت تولید کننده محصول نهایی برای افزایش بازار فروش تا ۵ سال آینده.
- ۱۹- کاهش زمان تحویل محصول به مشتری از زمان تحویل محصول به انبار فروش (از ۲۰ روز به ۱۰ روز) در دوره ۵ ساله.
- ۲۰- پیاده سازی استاندارد ISO ۱۰۰۰۴ (رضایت مشتری).
- ۲۱- پیاده سازی استاندارد ISO ۱۰۰۰۲ (شکایت مشتری).
- ۲۲- پروژه استقرار سیستم یکپارچه در قالب نرم افزار (ERP).
- ۲۳- بهینه سازی فضاهای تولید براساس الزامات GMP.
- ۲۴- ارائه محصول جدید در فرم پوکه کپسول (تکمیل سبد محصولات).
- ۲۵- اصلاح و ایجاد فرمولاسیون جدید ژلاتین.
- ۲۶- استقرار نظام مدیریت دانش طی ۵ سال آینده.

- ۲۷- کاهش مصرف پلاستیک در تولید با توجه به ظرفیت های تولید در مجموع.
- ۲۸- کاهش ضریب شدت و تکرار حوادث به میزان سالانه ۵٪ نسبت به سال گذشته.
- ۲۹- افزایش سرانه آموزش در حوزه HSE به ۵ ساعت.

طرح های توسعه پروژه ها، طرح ها و برنامه

نقش و جایگاه سلامت در هر جامعه ای امری مشهود می باشد و با توجه به اینکه هدف آن توسعه کیفیت زندگی بشری و کاهش آلام مردم است، از امور اساسی در هر کشور محسوب می گردد. در ایران طی دهه های گذشته صنعت دارو از رشد خوبی برخوردار بوده است و طی این سال ها بسیاری از داروها در کشور تولید شده و نیاز کشور از منابع داخلی تأمین می گردد. با توجه به توسعه روز افزون صنعت دارو در کشور پوشش دارو نیز به عنوان اصلی ترین ماده جانبی دارو همواره مدنظر بوده و جزو لاینفک صنعت دارو می باشد. لذا تأمین کمی و کیفی آن برای دست یافتن به قله خودکفایی ضروری و اجتناب ناپذیر است. در بین پوشش ها و اشکال مختلف ارائه دارو به مصرف کننده، پوکه کپسول از پر مصرفترین و پر استقبال ترین شکل ها می باشد و به علت راحتی مصرف، ظاهر شکیل و محافظت بالای دارو، در این نوع پوشش کشش زیادی در کشور و حتی در جهان به این محصول وجود دارد و میزان مصرف آن در حال رشد است.

شرکت تولیدی ژلاتین کپسول ایران در راستای اهداف استراتژیک کشور در خصوص خودکفایی دارویی، متعهد به تأمین پوکه کپسول مورد نیاز کشور در سایزها و رنگهای مختلف بوده و هدف گذاری خود را بر پایه تأمین کامل مصرف داخلی و بعد از آن صادرات این محصول انجام داده است.

محصولات جدید



کپسول پودر خشک استنشاقی

امروزه به منظور امکان انتقال دوز بالای داروهای ریوی و تسریع در عملکرد آن، از کپسول های استنشاقی استفاده می شود. نحوه مصرف این محصول جدید از داروهای استنشاقی برای بیماران آسان است.

چشم انداز ساخت محصولات جدید

کپسول پولولان



یک منبع از کپسول های پایه گیاهی می باشد که امروزه بیشتر مورد توجه قرار گرفته است. این کپسول ها نفوذپذیری اکسیژن بسیار کمی نسبت به کپسول های دیگر دارد که منجر به افزایش نیمه عمر بسیاری از ویتامین ها بویژه ویتامین C است. این دسته از کپسول ها عاری از هر گونه مواد نگهدارنده است.



کپسول هیدروکسی پروپیل متیل سلولز

کپسول سخت هیدروکسی پروپیل متیل سلولز یکی از کپسول های پر فروش پایه گیاهی است. این نوع کپسول برای بسیاری از پودرهای دارویی که نیاز به محیط با رطوبت پایین دارند، مناسب است. این نوع کپسول با بسیاری از داروها پیوند عرضی ندارد و برای ساخت کپسول از متداولترین منبع گیاهی استفاده می شود. این دسته از کپسول ها عاری از هر گونه مواد نگهدارنده است.



کپسول انتریک

استفاده از کپسول باز شونده در روده کوچک (انتریک) برای داروهایی که لازم است در روده باز شوند، ضرورت دارند. این نوع کپسول ها برای داروهایی که دارای عوارض تهوع آور هستند نیز مورد استفاده قرار می گیرد.



کپسول های فاقد سدیم لوریل سولفات

استفاده از ترکیبات سولفات دار در فرمولاسیون کپسول در دراز مدت می تواند سبب بروز مشکلات جدی شود. از این رو، انتخاب جایگزین مناسب به جای سدیم لوریل سولفات که دارای خاصیت سرخوردگی باشد و در ساختار خود دارای گروه سولفات نباشد، می تواند به عنوان گام بلند در صنایع دارویی به منظور ساخت محصولات بدون مواد مضر به شمار رود.

کپسول های فاقد تیتانیوم دی اکساید



TiO₂ در فرمولاسیون کپسول‌ها، نقش مات کننده‌گی داشته و از تخریب مواد دارویی قرار گرفته درون کپسولها در برابر نور و گرما تا حدود زیادی محافظت می‌کند. با افزایش تعداد مصرف کنندگانی که خواستار محصولات بدون مواد مضر هستند و سرمایه‌گذارانی که در این حیطه ممکن است وجود داشته باشند، تغییر فرمولاسیون کپسول به فرمولاسیون بدون TiO₂ می‌تواند از نظر تجاری منطقی باشد.

کپسول‌های فاقد پارابن



پارابن‌ها به عنوان مواد ضد میکروبی در فرمولاسیون کپسولها مورد استفاده قرار می‌گیرند. این باور وجود دارد که پارابن‌ها قادر هستند عملکرد هورمون‌ها را مختل کنند و این عمل، منجر به تولید استروژن در بدن می‌شود. هرچند مطالعه در مورد این مواد همچنان ادامه دارد ولی به کار گیری از این مواد در صنایع مختلف در حال محدود شدن است و تلاش برای حذف اینگونه مواد از فرمولاسیون محصولات صنایع مختلف ادامه دارد.

طرح توسعه ماشین آلات تولید کپسول

با توجه به تحلیل انجام شده بهره وری عوامل داخلی و خارجی موثر بر صنعت، استراتژی شرکت، این چنین بوده است که در جهت حفظ سود دهی و تامین نیاز بازار پوکه کپسول در داخل و ایجاد پتانسیل لازم برای صادرات و همچنین امکان تولید و فروش محصولات جدید، ظرفیت تولید را افزایش دهد. بر این اساس طبق پیشنهاد مدیریت و تصویب هیات مدیره، پروژه توسعه خطوط تولید در دستور کار قرار گرفت.

برنامه ریزی اجرای پروژه ۳۶ ماه می باشد و طبق برنامه می بایست تا ۲۰ تیر ماه ۱۴۰۳ به بهره برداری برسد. با اجرای این پروژه تعداد ۹۰۰ میلیون عدد پوکه کپسول به ظرفیت تولید سالانه اضافه می گردد. (معادل ۱۵ درصد) برآورد مالی هزینه های اجرای پروژه ۱۴۵ میلیارد تومان می باشد. در این خصوص موارد زیر در دست اقدام است.

۱- ساختمان تولیدی و تاسیسات مربوطه در دو طبقه - خرید دو خط تولید پوکه کپسول و کلیه تجهیزات جانبی

تولیدی و تاسیساتی که به میزان ۹۰ درصد پیشرفت فیزیکی است .

مبالغ میلیون ریال می باشد

شرح تانیر	تاریخ برآوردی	درصد پیشرفت	درصد فیزیکی	درصد فیزیکی	هزینه های	هزینه های	نوع	هزینه های	هزینه های	طرح های
طرح در	بهره برداری از	برآوردی فیزیکی	طرح در تاریخ	طرح در تاریخ	برآوردی	انجام شده تا	ارز	برآوردی	برآوردی	عمده در
فعالیت های آنی	طرح	طرح در تاریخ	۱۴۰۲/۱۲/۲۹	۱۴۰۱/۱۲/۲۹	تکمیل طرح	تاریخ	دلار	ارزی طرح	ریالی، طرح	دست اجراء
شرکت		۱۴۰۳/۱۲/۳۰				۱۴۰۲/۱۲/۲۹				
افزایش فروش و	۱۴۰۳/۰۴/۲۰	۱۰۰	۹۰	۶۷	۳۰۰.۰۰۰	۱.۱۵۰.۰۰۰		۱.۹۸۲.۷۵۰	۱.۴۵۰.۰۰۰	توسعه ماشین
سهم بازار و سود										الات تولید
شرکت										کپسول



فعالیت های توسعه منابع انسانی

مدیریت منابع انسانی کار ساز و اثربخش بر این شناخت استوار است که نیروی کار سازمان برای دستیابی به اهداف سازمان اهمیت حیاتی و بنیادی داشته و در راستای این هدف استفاده از تجربیات و اتکا به دانش و تخصص همکاران سازمانی اهمیت بالایی دارد. با توجه به سابقه فعالیت شرکت و اینکه برخی از همکاران نزدیک به دوران بازنشستگی قرار دارند، جذب نیروهای جوان و دارای تحصیلات عالی در کلیه سطوح در دستور کار قرار گرفت. آمار فعلی کارکنان شرکت به تفکیک نوع فعالیت و میزان تحصیلات به شرح ذیل می باشد:

وضعیت اشتغال و تحصیلات پرسنل

عملکرد ۱۲ ماهه سال ۱۴۰۱			عملکرد ۱۲ ماهه سال ۱۴۰۲			مقطع تحصیلی
جمع	قراردادی	رسمی	جمع	قراردادی	رسمی	
۲۷	۲۲	۵	۲۵	۲۰	۵	زیر دیپلم
۷۷	۶۴	۱۳	۶۵	۵۳	۱۲	دیپلم
۲۲	۱۹	۳	۲۰	۱۷	۳	فوق دیپلم
۸۴	۷۷	۷	۱۰۸	۱۰۳	۵	لیسانس
۳۳	۲۸	۵	۳۱	۲۷	۴	فوق لیسانس
۱۰	۱۰	۰	۴	۴	۰	دکتری
۰	۰	۰	۲	۲	۰	فوق دکتری
۲۵۳	۲۲۰	۳۳	۲۵۵	۲۲۲	۲۹	جمع

آثار ناشی از شیوع ویروس کرونا

در خصوص لزوم افشاء آثار ناشی از شیوع بیماری کرونا، به دلیل مدیریت صحیح و هماهنگی و تلاش بی وقفه همکاران موثر در واحدهای تولیدی و پشتیبانی، هیچ گونه تاثیر با اهمیتی بر عملکرد واحدهای عملیاتی و میزان تولید انجام شده، نداشته است.

رعایت اصول حاکمیت شرکت در راستای اجرای ماده ۴۳ آیین نامه سازمان بورس در خصوص حاکمیت شرکتی

در اجرای ماده ۱۰ دستورالعمل کنترل های داخلی برای ناشران پذیرفته شده در بورس و اوراق بهادار تهران و فرابورس ایران با هدف کمک به ایفای مسئولیت نظارتی هیئت مدیره و بهبود آن جهت کسب اطمینان معقول اقدام به تشکیل کمیته های ذیل نموده است:

کمیته حسابرسی

کمیته حسابرسی شرکت در تاریخ ۱۳۹۶/۰۴/۱۰ وفق الزامات سازمان بورس اوراق بهادار به تصویب هیات مدیره رسید. این کمیته به منظور یاری رساندن به هیات مدیره در امر نظارت بر مسئولیت هایشان در حیطة فرآیند گزارشگری مالی، سیستم داخلی، فرآیند حسابرسی و فرآیند تطبیق با قوانین و مقررات و ضوابط اخلاقی تشکیل شده است.

اهداف کمیته حسابرسی

- کسب اطمینان از وجود کارکرد سامانه ای کنترل داخلی
- کیفیت و صحت صورتهای مالی، فرآیند گزارشگری مالی و کنترلهای مالی
- نظارت و بررسی عملکرد شرکت پیرامون رعایت قوانین بورسی و اوراق بهادار و قوانین کسب و کار
- بررسی کفایت افشاء اطلاعات مرتبط با معامله با اشخاص وابسته و معاملاتی که ممکن است کارکنان سازمان در آن نفعی داشته باشند.
- استقلال، صلاحیت حرفه ای و عملکرد حسابرسان داخلی و مستقل
- بررسی ساز و کار گزارشات مالی سازمان جهت کسب اطمینان از صحت و کفایت افشاء اطلاعات مالی در هماهنگی با حسابرسان و اعضاء هیات مدیره

کمیته وصول مطالبات

در راستای حفظ منافع و حقوق صاحبان سهام، کمیته وصول مطالبات از سال ۱۳۹۹ فعالیت خود را آغاز نموده است. از اهم دستاوردهای این کمیته می توان به موارد ذیل اشاره کرد:

- تعیین تکلیف مطالبات
- کاهش هزینه مالی در نتیجه وصول به موقع مطالبات
- نظارت و پایش مستمر برای فروش نقدی و اعتباری مشتریان

کمیته مدیریت ریسک

این شرکت در راستای پیاده سازی حاکمیت شرکتی از سال ۱۳۹۹ اقدام به ایجاد کمیته مدیریت ریسک نموده که با توجه به گسترش فعالیتهای این حوزه در این راستا اقدام به تشکیل جلسات می نماید.

کمیته انتصابات

در راستای اجرای اصول حاکمیتی شرکتی کمیته انتصابات از سال ۱۳۹۹ فعالیت خود را آغاز نموده است که از جمله فعالیت های این کمیته در راستای تحقق اهداف استراتژیک شرکت و تعالی سرمایه انسانی و بهبود عملکرد همکاران و ایجاد انگیزه، تصویب ارتقای گروهی شغلی همکاران بر اساس آیین نامه حقوق و دستمزد می باشد.

مهمترین منابع، ریسک و روابط آن

هدف از تحلیل کسب و کار، تعیین نقاط بحرانی بخش های مختلف کسب و کار است، و باید برای هر قسمت کار یک برآورد ریسک تهیه نمود. بعد از اینکه کل فرآینده کسب و کار ارزیابی و نقاط بحرانی تعیین شد می توان فعالیت های مختلف کسب و کار را اولویت بندی کرد و مشخص نمود کدام یک از آنها احتیاج به طرح های احتیاطی دارند و کدام یک می توانند نادیده گرفته شوند. عمده خطراتی که هر کسب و کاری را تهدید می کند عبارتند از:

۱- منابع مالی در اختیار شرکت

مهمترین منابع مالی که در اختیار این شرکت قرار دارد و از آن برای خرید مواد اولیه و پرداخت سود سهام و اجرای طرح توسعه هزینه های شرکت استفاده می نماید ، عمدتاً وجوه نقد حاصل از فروش محصولات می باشد. در سال مالی منتهی به ۲۹ اسفند ۱۴۰۲ وضعیت وجوه نقد و سایر حساب های مرتبط با نقدینگی شرکت به شرح زیر ارائه می گردد.

۱۴۰۱/۱۲/۲۹	۱۴۰۲/۱۲/۲۹	شرح
۸۶۵،۷۴۰	۱،۹۳۶،۱۳۳	پیش پرداخت ها
۱،۵۱۶،۴۵۳	۱،۵۱۲،۸۳۷	موجودی کالا
۱۰۰۱۰۰۳۵	۱،۸۲۲،۹۶۱	دریافتی های تجاری و سایر دریافتنی ها
۲۷،۰۰۳	۳	سرمایه گذاری های کوتاه مدت
۱،۲۶۸،۲۹۲	۶۸۷،۰۰۰	موجودی نقد
۴،۶۸۷،۵۲۳	۵،۹۵۸،۹۳۳	جمع دارایی های جاری
۴۰۹،۸۶۱	۶۰۳،۸۸۱	پرداختنی های تجاری و سایر پرداختنی ها
۶۱۲،۵۲۳	۹۵۹،۳۷۲	مالیات پرداختنی
۷۵،۷۳۳	۸۸،۵۲۵	سود سهام پرداختنی
۶۹۵،۹۳۷	۱،۲۲۰،۵۴۷	تسهیلات مالی
۱۰۰۳۴	۵۰۰	ذخایر
۷۰۹،۴۸۸	۳۵۶،۸۰۹	پیش دریافتها
۲،۵۰۵،۵۷۶	۳،۲۲۹،۶۳۴	مجموع بدهی های جاری

۲- تغییرات نرخ ارز و نرخ سود و آثار آن بر شرکت

با توجه به اینکه بخش عمده از مواد اولیه شرکت وارداتی می باشد، تغییرات نرخ ارز می تواند بهای تمام شده محصولات تولید شرکت را تحت شعاع قرار دهد و همچنین از آنجایی که بخشی از تامین مالی مورد نیاز از طریق شبکه های بانکی انجام می شود، در صورتی که نرخ سود بانکی کاهش یابد، متعاقباً هزینه های مالی نیز کاهش می یابد و این امر تاثیر بسزایی در سود آوری شرکت دارد.

۳- ریسک بازار

فعالیت های شرکت در وهله اول در معرض ریسک تغییرات در نرخ های مبادله ارزی قرار می گیرد. شرکت به منظور مدیریت آسیب پذیری از ریسک ارزی، موارد زیر را بکار می برد:

- حواله های ارزی خرید خارجی پودر ژلاتین با تخصیص ارز نیمایی بانک مرکزی می باشد به جهت نوسان قیمت ارز و هزینه های کارمزد کارگزاری، ارز صرافی بانکهایی استفاده می گردد که عملیات انتقال وجه به طور مستقیم بوده و از کارگزاری واسط و تبدیل وجه تخصیص یافته بانک مرکزی به واحد پول دیگری استفاده نمایند.

- حتی المقدور خرید های مواد اولیه و قطعات یدکی از داخل تامین گردد.

آسیب پذیری از ریسک بازار با استفاده از تجزیه و تحلیل حساسیت، اندازه گیری می شود. تجزیه و تحلیل حساسیت، تاثیر یک تغییر منطقی متحمل در نرخ های ارز در طی سال را ارزیابی می کند. دوره زمانی طولانی تر برای تجزیه و تحلیل حساسیت، ارزش در معرض ریسک را تکمیل می کند و به شرکت در ارزیابی آسیب پذیری از ریسک بازار کمک می کند.

۴- ریسک اعتباری و تحلیل حساسیت

ریسک اعتباری به ریسکی اشاره دارد که طرف قرارداد در ایفای تعهدات قراردادی خود ناتوان باشد که منجر به زیان مالی برای شرکت شود. شرکت سیاستی مبنی بر معامله تنها با طرف قرارداد معتبر را اتخاذ کرده است، تا ریسک اعتباری ناشی از ناتوانی در ایفای تعهدات توسط مشتریان را کاهش دهد. شرکت با استفاده از اطلاعات مالی عمومی و سوابق معاملاتی خود، مشتریان عمده خود را رتبه بندی اعتباری می کند. آسیب پذیری شرکت و رتبه بندی اعتباری طرف قرارداد های آن، به طور مستمر نظارت شده و ارزش کل معاملات با طرف قرارداد های تایید شده گسترش می یابد. آسیب پذیری اعتباری از طریق محدودیت های طرف قرارداد که بطور سالانه توسط کمیته مدیریت ریسک و کمیته وصول مطالبات بررسی و تایید می شود، کنترل می شود. دریافتی های تجاری شامل تعداد زیادی از مشتریان دارویی است که در منطقه وسیعی از جغرافیایی گسترده شده است. ارزیابی اعتباری مستمر بر اساس وضعیت مالی حسابهای دریافتی انجام می شود. همچنین شرکت هیچگونه وثیقه یا سایر روشهای افزایش اعتبار به منظور پوشش ریسک های اعتباری مرتبط با دارائی های مالی خود نگهداری نمی کند.

۵- ریسک نقد شوندگی و تحلیل آن

شرکت برای مدیریت ریسک نقدینگی، یک چهار چوب ریسک نقدینگی مناسب برای مدیریت کوتاه مدت، میان مدت و بلند مدت تامین وجوه و الزامات مدیریت نقدینگی تعیین کرده است. از بابت کنترل نقدینگی قابل دسترس، شرکت گزارش نقدینگی هفتگی و ماهانه و ۳ ماهه تهیه و بررسی می نماید. شرکت ریسک نقدینگی را از طریق نگهداری اندوخته کافی و تسهیلات بانکی از طریق نظارت مستمر بر جریان های نقدی پیش بینی شده و واقعی و از طریق تطبیق مقاطع سررسید دارایی ها و بدهی های مالی، مدیریت می کند. قابل ذکر آنکه با توجه به جلسات کمیته وصول و مطالبات و کمیته راهبردی در سال ۱۴۰۲ وصول مطالبات نسبت به سال قبل ۲۱ روز افزایش داشته است.

صورت سود و زیان

مبالغ - میلیون ریال

درصد رشد	دوره منتهی به ۱۴۰۱/۱۲/۲۹	دوره منتهی به ۱۴۰۲/۱۲/۲۹	شرح
۳۶	۵.۵۱۶.۲۹۵	۷.۴۹۲.۶۱۲	درآمدهای عملیاتی
(۳۹)	(۲.۰۷۰.۱۰۱)	(۲.۸۷۰.۴۱۵)	بهای تمام شده درآمدهای عملیاتی
۳۴	۳.۴۴۶.۱۹۴	۴.۶۲۲.۱۲۵	سود ناخالص
(۶۰)	(۲۳۱.۷۹۵)	(۳۷۱.۶۲۴)	هزینه های فروش، اداری و عمومی
(۳۸)	(۱۵.۶۵۴)	(۲۱.۵۴۹)	سایر درآمدها و هزینه ها
۳۲	۳.۱۹۸.۷۴۵	۴.۲۲۹.۰۲۳	سود عملیاتی
(۷۸)	(۶۲.۶۵۷)	(۱۱۱.۶۴۹)	هزینه های مالی
(۷۰)	۸۴.۰۱۶	۲۵.۱۷۸	سایر درآمد ها و هزینه های غیر عملیاتی
۲۹	۳.۲۲۰.۱۰۴	۴.۱۴۲.۵۵۲	سود قبل از مالیات
(۵۶)	(۴۵۸.۰۸۵)	(۷۱۵.۷۰۹)	مالیات بر درآمد
۲۴	۲.۷۶۲.۰۱۹	۳.۴۲۶.۸۴۳	سود خالص

مهمترین منابع و مصارف

منابع و مصارف مالی شامل موارد ذیل می شود:

الف: منابع و مصارف مالی حاصل از فعالیتهای عملیاتی

ب: منابع و مصارف حاصل از فعالیتهای سرمایه گذاری

ج: منابع و مصارف حاصل از فعالیتهای تامین مالی

۱- منابع:

مبالغ میلیون ریال می باشد

منابع	عملکرد منتهی به ۱۴۰۲/۱۲/۲۹	عملکرد منتهی به ۱۴۰۱/۱۲/۲۹
جریانهای نقدی حاصل از فعالیتهای عملیاتی		
نقد حاصل از عملیات	۱.۹۸۶.۹۸۷	۲.۴۴۹.۰۰۹
دریافتهای نقد حاصل از فعالیتهای سرمایه گذاری		
دریافتهای نقدی حاصل از سود سایر سرمایه گذاری ها	۲۰.۸۹۶	۴۱.۲۶۳
دریافتهای نقد حاصل از فروش سرمایه گذاری ها کوتاه مدت	۲۷.۰۰۰	۷.۵۰۰
دریافتهای نقد حاصل از فعالیتهای تامین مالی		
دریافتهای نقد حاصل از تسهیلات	۱.۶۲۹.۲۹۶	۸۱۶.۹۱۰
جمع منابع طی دوره	۳.۶۶۴.۱۷۹	۳.۳۱۴.۶۸۲

۲- مصارف:

مصارف شرکت طی دوره مورد گزارش و دوره مشابه سال قبل به شرح جدول ذیل می باشد:

مبالغ میلیون ریال می باشد

مصارف	عملکرد منتهی به ۱۴۰۲/۱۲/۲۹	عملکرد منتهی به ۱۴۰۱/۱۲/۲۹
پرداخت های نقد حاصل از فعالیتهای		
پرداخت های نقد بابت مالیات بر درآمد	(۳۶۹.۸۵۹)	(۲۰۱.۹۸۵)
پرداخت های نقد حاصل از فعالیتهای سرمایه گذاری		
پرداختهای نقدی برای خرید دارایی های ثابت مشهود	(۷۹۱.۰۳۵)	(۷۹۰.۵۱۵)
پرداختهای نقدی برای خرید دارایی های نامشهود	(۱.۸۵۲)	(۶.۶۲۴)
پرداخت های نقد حاصل از فعالیتهای تامین مالی		
پرداختهای نقدی بابت اصل تسهیلات	(۸۶۱.۰۲۹)	(۴۹۹.۲۴۸)
پرداختهای نقدی بابت سود تسهیلات	(۱۱۱.۶۶۱)	(۴۰.۰۷۷)
پرداختهای نقدی بابت سود سهام	(۲.۱۱۱.۴۷۰)	(۱.۱۷۴.۵۰۸)
جمع مصارف طی دوره	(۴.۲۴۶.۹۰۶)	(۲.۷۱۲.۹۵۶)

فروش

فروش خالص در سال ۱۴۰۲ نسبت به سال قبل ۳۶ درصد رشد داشته است که علت اصلی آن افزایش نرخ مقدار فروش می باشد.

بهای تمام شده کالای فروش رفته

نسبت بهای تمام شده کالای فروش رفته به درآمد های عملیاتی در سال جاری ۳۸ درصد را نشان می دهد که در مقایسه با سال قبل رشدی نداشته است و این امر بدلیل کنترل هزینه های انجام شده و خرید مناسب و به موقع شرکت می باشد.

سود ناخالص

با توجه به ارقام مندرج در جدول سود و زیان، سود ناخالص سال جاری شرکت ۴,۶۲۲,۱۹۷ میلیون ریال می باشد که در سال مشابه ۳,۴۴۶,۱۹۴ میلیون ریال بوده است. افزایش سود ناخالص عمدتاً ناشی از افزایش مقدار و نرخ فروش و کاهش هزینه های بهای تمام شده کالای فروش رفته می باشد.

هزینه های مالی

هزینه مالی در سال جاری ۱۴۰۲ مبلغ ۱۱۱,۶۴۹ میلیون ریال در سال ۱۴۰۱ به مبلغ ۶۲,۶۵۷ میلیون ریال می باشد که در مقایسه با سال قبل ۷۸ درصد افزایش داشته است که علت اصلی افزایش میزان تسهیلات دریافتی و همچنین افزایش ۵٪ افزایش بهره بانکی طبق مصوبه بانک مرکزی می باشد.

درآمدهای عملیاتی

مجموع درآمدهای عملیاتی شرکت برای سال مالی منتهی به ۲۹/۱۲/۱۴۰۲ برابر مبلغ ۷,۴۹۲,۶۱۲ میلیون ریال بوده و در مقایسه با سال قبل به شرح ذیل می باشد:

نام محصول	۱۴۰۲/۱۲/۲۹		۱۴۰۱/۱۲/۲۹		درصد افزایش (کاهش) ریالی نسبت به سال قبل	درصد افزایش (کاهش) مقداری نسبت به سال قبل
	مقدار میلیون عدد	میلیون ریال	مقدار میلیون عدد	میلیون ریال		
پوکه کپسول دارویی	۶,۲۳۸	۷,۴۹۲,۶۱۲	۶,۲۳۴	۵,۵۱۶,۲۹۵	۳۶	۱

بررسی روند فروش، نشان دهنده این موضوع است که فروش ریالی محصولات در این سال در مقایسه با سال قبل ۳۶ درصد افزایش یافته است که ناشی از افزایش ۱٪ مقدار فروش و ۳۶٪ نرخ فروش می باشد.

شرکت قصد دارد با دریافت به موقع مطالبات سررسید شده اقدام به تامین به موقع مواد اولیه و ملزومات تولید نسبت به تولید به موقع اقدام نماید که این امر موجب افزایش سود خالص شرکت گردد.

جدول میزان فروش

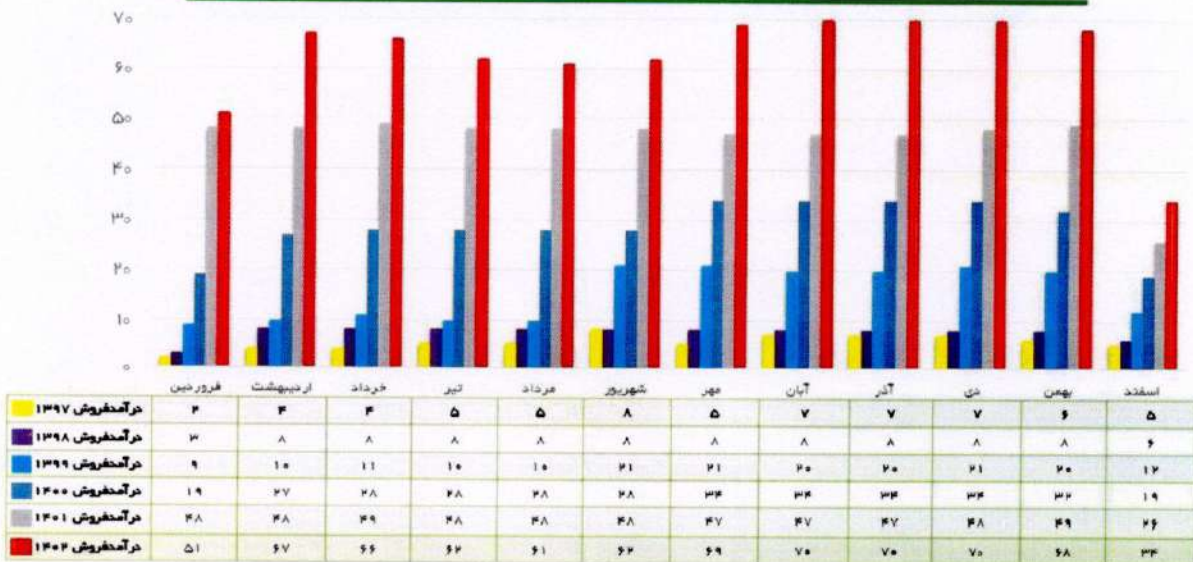
(میلیون عدد)

میزان فروش تعداد پوکه کپسول طی ۵ سال اخیر



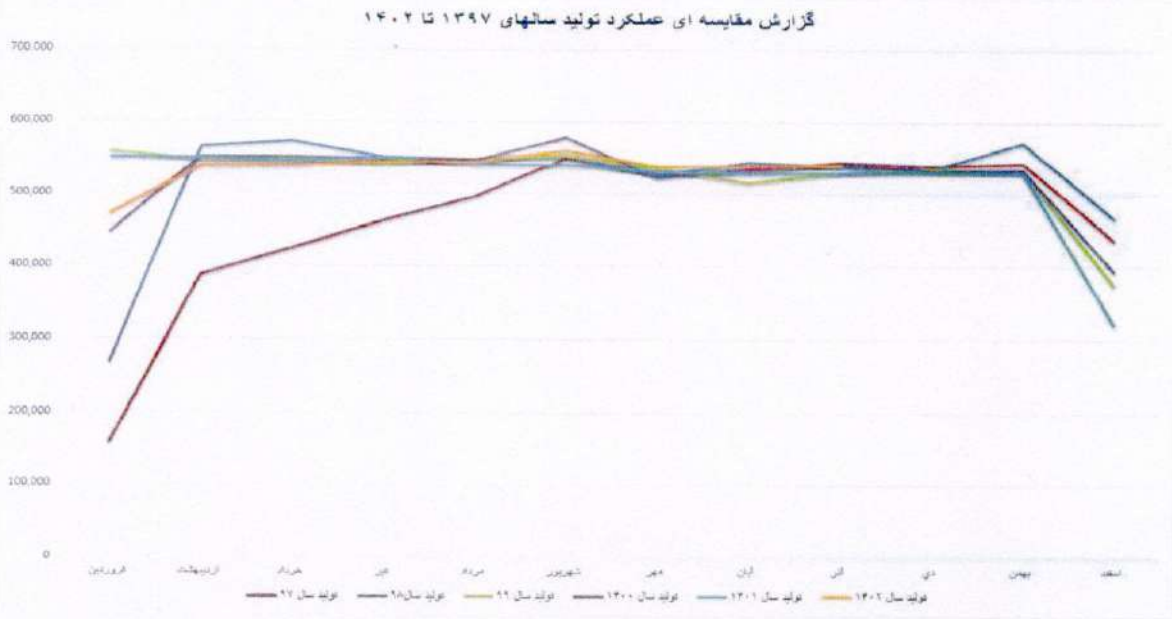
سال	تهران	آذربایجان	اصفهان	فارس	خراسان	مازندران	گلستان	گیلان	کهگیلویه و بویراحید	لرستان	بوشهر	ورامین	جمع
سال ۱۳۹۷	۳۳۳۷۷۵	۵۲۹۱۷۹	۵۷۳۰۴۱	۵۲۳۳۴۲	۵۵۳۹۵۷	۳۹۹۱۵۸	۳۵۳۳۳۳	۳۴۳۰۸۸	۳۳۳۵۳۸	۳۳۳۰۳۵	۳۳۳۰۳۵	۳۳۳۰۳۵	۵۰۳۳۷
سال ۱۳۹۸	۳۳۳۷۳۳	۳۳۳۳۳۳	۳۳۳۳۳۳	۳۳۳۳۳۳	۳۳۳۳۳۳	۳۳۳۳۳۳	۳۳۳۳۳۳	۳۳۳۳۳۳	۳۳۳۳۳۳	۳۳۳۳۳۳	۳۳۳۳۳۳	۳۳۳۳۳۳	۳۳۳۳۳۳
سال ۱۳۹۹	۳۳۳۳۳۳	۳۳۳۳۳۳	۳۳۳۳۳۳	۳۳۳۳۳۳	۳۳۳۳۳۳	۳۳۳۳۳۳	۳۳۳۳۳۳	۳۳۳۳۳۳	۳۳۳۳۳۳	۳۳۳۳۳۳	۳۳۳۳۳۳	۳۳۳۳۳۳	۳۳۳۳۳۳
سال ۱۴۰۰	۳۳۳۳۳۳	۳۳۳۳۳۳	۳۳۳۳۳۳	۳۳۳۳۳۳	۳۳۳۳۳۳	۳۳۳۳۳۳	۳۳۳۳۳۳	۳۳۳۳۳۳	۳۳۳۳۳۳	۳۳۳۳۳۳	۳۳۳۳۳۳	۳۳۳۳۳۳	۳۳۳۳۳۳
سال ۱۴۰۱	۳۳۳۳۳۳	۳۳۳۳۳۳	۳۳۳۳۳۳	۳۳۳۳۳۳	۳۳۳۳۳۳	۳۳۳۳۳۳	۳۳۳۳۳۳	۳۳۳۳۳۳	۳۳۳۳۳۳	۳۳۳۳۳۳	۳۳۳۳۳۳	۳۳۳۳۳۳	۳۳۳۳۳۳
سال ۱۴۰۲	۳۳۳۳۳۳	۳۳۳۳۳۳	۳۳۳۳۳۳	۳۳۳۳۳۳	۳۳۳۳۳۳	۳۳۳۳۳۳	۳۳۳۳۳۳	۳۳۳۳۳۳	۳۳۳۳۳۳	۳۳۳۳۳۳	۳۳۳۳۳۳	۳۳۳۳۳۳	۳۳۳۳۳۳

نمودار مقایسه ای فروش ریالی (میلیارد تومان)



سال	تهران	آذربایجان	اصفهان	فارس	خراسان	مازندران	گلستان	گیلان	کهگیلویه و بویراحید	لرستان	بوشهر	ورامین
درآمد فروش ۱۳۹۷	۳	۳	۳	۳	۳	۳	۳	۳	۳	۳	۳	۳
درآمد فروش ۱۳۹۸	۳	۳	۳	۳	۳	۳	۳	۳	۳	۳	۳	۳
درآمد فروش ۱۳۹۹	۳	۳	۳	۳	۳	۳	۳	۳	۳	۳	۳	۳
درآمد فروش ۱۴۰۰	۳	۳	۳	۳	۳	۳	۳	۳	۳	۳	۳	۳
درآمد فروش ۱۴۰۱	۳	۳	۳	۳	۳	۳	۳	۳	۳	۳	۳	۳
درآمد فروش ۱۴۰۲	۳	۳	۳	۳	۳	۳	۳	۳	۳	۳	۳	۳

جدول میزان تولید



وضعیت پرداخت ها به دولت

مبالغ میلیون ریال می باشد

ردیف	شرح (مبالغ به میلیون ریال)	سال مالی ۱۴۰۲	سال مالی ۱۴۰۱	درصد تغییرات ۱۲ ماهه	دلایل تغییرات *
۱	مالیات عملکرد	۳۶۹,۸۴۳	۲۰۱,۹۸۵	۸۳	افزایش سود
۲	مالیات بر ارزش افزوده	۵۶۷,۷۵۵	۳۷۱,۵۷۰	۵۳	افزایش فروش
۳	بیمه سهم کارفرما	۱۶۵,۳۱۹	۱۰۴,۲۵۴	۵۹	افزایش حقوق و مزایا و باز نشستگی پرسنل
۴	حقوق و عوارض گمرکی	۶۴,۷۶۹	۳۵,۵۴۵	۸۲	
۶	پرداختی بابت انرژی	۳۲,۵۱۱	۱۷,۱۰۹	۹۰	افزایش حاملهای انرژی
	جمع	۱,۲۰۰,۱۹۷	۷۳۰,۴۶۳	۶۴	

اطلاعات بازارگردان شرکت:

بر اساس مصوبه مورخ ۱۳۹۹/۰۷/۰۷ هیات مدیره سازمان بورس و اوراق بهادار، کلیه ناشران ثبت شده نزد سازمان بورس موظف به انعقاد قرارداد بازارگردانی و معرفی آن به بورس گردیده اند. این شرکت در مورخ ۱۳۹۹/۰۸/۱۴ نسبت به انعقاد قرارداد با بازارگردانی صبا گستر نفت و گاز اقدام نمود. صندوق های فوق نیز با هدف ایجاد تعادل در بازار، بالا بردن نقد شوندگی، بالا بردن حجم و سرعت معاملات و ممانعت از ادامه دار شدن صفهای خرید و فروش با رعایت دستورالعمل های بازارگردانی ابلاغ شده از سوی سازمان بورس و اوراق بهادار، در طی سال مالی به خرید و فروش سهم نموده اند.

مبالغ به میلیون ریال

ردیف	عنوان	پارامترها
۱	نام بازارگردان	صبا گستر نفت و گاز تامین
۲	آغاز دوره بازارگردانی	۱۳۹۹/۰۸/۱۴
۳	پایان دوره بازارگردانی	تاکنون
۴	منابع اختصاص یافته به بازار گردان از سوی ناشر	۳۸.۵۲۱
۵	منابع اختصاص یافته به بازار گردان از سوی سهامدار عمده	۴۹.۷۳۵
۶	مبلغ خرید طی دوره	۱۲۸.۳۳۹
۷	مبلغ فروش طی دوره	۱۰۷.۹۲۸
۸	مبلغ سود (زیان) بازارگردان	۲۰.۳۱۱
۹	تعداد سهام خریداری شده طی دوره	۱.۶۲۷.۶۴۷
۱۰	تعداد سهام فروخته شده طی دوره	۱.۳۵۲.۲۱۹
۱۱	مانده سهام نزد بازارگردان	۱.۱۲۶.۷۹۰

تحلیل حساسیت سود به ازای هر سهم:

نرخ ارز - یورو	۳۴۰.۰۰۰	۳۶۰.۰۰۰	۴۸۰.۰۰۰	۵۰۰.۰۰۰	۵۲۰.۰۰۰	۵۴۰.۰۰۰	۵۶۰.۰۰۰
سود هر سهم	۱۶,۱۴۲	۱۵,۷۷۵	۱۵,۴۰۸	۱۵,۰۴۱	۱۴,۶۷۴	۱۴,۳۰۷	۱۳,۹۴۱

مفروضات:

- ۱- فرض گردیده آیتیم تاثیر گذار در تغییرات سود هر سهم در سال ۱۴۰۳، تغییرات نرخ ارز خواهد بود.
- ۲- نرخ ارز پایه معادل ۵۰۰.۰۰۰ ریال در نظر گرفته شده و تغییرات قیمت مواد اولیه و بهای تمام شده در سود هر سهم
- ۳- مواد اولیه موثر که ۹۴ درصد از کل مواد مصرفی می باشد وارداتی بوده و متاثر از نرخ ارز می باشد.
- ۴- مقدار فروش سال بر اساس بوجه مصوب سال ۱۴۰۳ در نظر گرفته شده است.
- ۵- نرخ فروش محصولات بر مبنای نرخ بودجه فروش سال ۱۴۰۳ در نظر گرفته شده است.
- ۶- محاسبات در جدول فوق برآوردی می باشد و نتایج واقعی متفاوت از پیش بینی ها خواهد بود و تفاوت های حاصل می تواند با اهمیت باشد.

بعد زیست محیطی:

- ۱- انجام دوره های پایش و اندازه گیری آلاینده های زیست محیطی توسط شرکتهای معتمد سازمان محیط زیست
- ۲- امحاء پسماند ها
- ۳- پایش دوره ای و داخلی تصفیه خانه شرکت از نظر رعایت پارامتر های زیست محیطی
- ۴- اجرای سیستم مدیریت پسماند در شرکت و ثبت در سامانه محیط زیست (سازماندهی و پایش پسمانده های ضایعات)
- ۵- عقد قرارداد با شرکتهای معتمد زیر مجموعه دانشگاه علوم پزشکی جهت انجام فرآیند سم پاشی و طعمه گذاری
- ۶- تصفیه تمامی فاضلاب های موجود در شرکت و استفاده پساب با رعایت تمامی استاندارد های محیط زیست
- ۷- افزایش دوره ای فضای سبز موجود شرکت به صورت سالیانه
- ۸- لایروبی سالیانه مخازن تصفیه خانه

هزینه های انرژی

مبالغ به میلیون ریال می باشد

ردیف	نوع انرژی	مقدار مصرف	نرخ مصرف	مبلغ
۱	برق	۷,۹۹۲	۲,۷۳۲,۱۰۷	۲۱,۸۳۵
۲	آب	۳۰,۹۷۴	۱۰۷,۶۰۶	۳,۳۳۳
۳	گاز	۶۲۱,۲۹۶	۸,۰۲۴	۴,۹۸۵
۴	گازوئیل	۴۹,۰۰۰	۴۸,۱۲۲	۲,۳۵۸

اطلاعات مربوط به معاملات اشخاص وابسته

مبالغ میلیون ریال می باشد

ردیف	شخص وابسته	نوع وابستگی	مشمول ماده ۱۲۹	فروش کالا خدمات	تضامین اعطایی	استرداد تضامین اعطایی
۱	داروسازی فارابی	عضو هیئت مدیره	*	۵۴۰,۶۶۳	۲,۶۷۴,۹۷۷	۳,۴۴۴,۰۴۷
۲	پارس دارو	عضو هیئت مدیره	*	۲۷۳,۷۶۵	۲۷۲,۰۰۰	۰
۳	لابراتوارهای رازک	عضو مشترک هیئت مدیره	*	۶۰۰,۸۷۹	۰	۰
۴	داروسازی زهراوی	عضو مشترک هیئت مدیره	*	۸۲,۴۰۴	۰	۰
۵	داروسازی امین	عضو مشترک هیئت مدیره	*	۱۳۲,۹۲۵	۰	۰
۶	کارخانجات دارو پخش	عضو مشترک هیئت مدیره	*	۲۸۵,۰۸۷	۰	۰
۷	داروسازی دانا	عضو مشترک هیئت مدیره	*	۱۲۱,۱۵۵	۰	۰
۸	داروسازی اکسیر	عضو مشترک هیئت مدیره	*	۱۶۷,۶۸۲	۰	۰
۹	داروسازی ابوریحان	عضو مشترک هیئت مدیره	*	۹۷,۶۴۵	۰	۰
۱۰	رهاور تامین	عضو مشترک هیئت مدیره	*	۰	۰	۰
۱۱	آنتی بیوتیک سازی	عضو مشترک هیئت مدیره	*	۰	۳,۱۸۰,۰۰۰	۰

جزئیات پرداخت و آخرین وضعیت پرداخت سود سهام مطابق مصوبه آخرین مجمع

شرح	۱۴۰۲	۱۴۰۱	۱۴۰۰	۱۳۹۹	۱۳۹۸	۱۳۹۷
سود واقعی هر سهم - ریال (E.P.S)	۱۱,۴۳۹	۹,۲۱۸	۶,۳۴۵	۳,۷۹۳	۱,۲۲۹	۷۵۵
سود نقدی هر سهم - ریال (D.P.S)	-	۸,۲۰۰	۴,۴۳۰	۳,۵۴۵	۱,۲۵۰	۷۰۰

پرداخت سود سهام مصوب سال مالی منتهی به ۱۴۰۱/۱۲/۲۹ طبق برنامه زمان بندی اعلام شده ، اشخاص حقیقی که در سجام ثبت نام نموده اند در تاریخ ۱۴۰۲/۰۸/۰۳ انجام گردید ، همچنین سود اشخاص حقوقی که مدارک و مشخصات حساب خود را ارسال نمودن در آذر ماه پرداخت گردید. لازم به ذکر است افراد حقیقی که در سامانه سجام ثبت نکرده اند جهت دریافت سود به بانک رفاه کارگران معرفی گردیدند.

دعای حقوقی له یا علیه شرکت و اثرات ناشی از آن

پیگیری حقوقی به منظور وصول مطالبات از آقای رضاییان در حال انجام می باشد.

جوایز و گواهینامه های شرکت

- دریافت گواهی نامه واحد صنعتی برتر صنعت
- انتخاب برتر اقتصادی در رتبه بندی سازمان مدیریت صنعتی کشور
- دریافت تقدیر نامه HSE (ایمنی و بهداشت و محیط زیست) از سوی سازمان صمت در سطح استان تهران
- دریافت لوح و تندیس صادر کننده برتر در سال ۱۳۹۷
- دریافت گواهی اصالت تولید از سوی سندیکای مواد اولیه دارویی کشور
- دریافت لوح و تندیس مدیر عامل جوان در دوازدهمین جشنواره ملی تولید کنندگان صمت
- دریافت لوح و تندیس کنگره نشان شایسته ملی کشور
- دریافت اعتبار نامه چهره های ماندگار در رضایت مندی مشتری کشور
- دریافت تندیس چهره های ماندگار کشور در سال ۱۳۹۷
- دریافت تندیس شرکت برتر صنعت داروسازی در سال ۱۳۹۷
- دریافت لوح تقدیر از رئیس سازمان تامین اجتماعی شعبه شهرستان شهریار
- دریافت لوح تقدیر از سوی ریاست صمت و نیز فرمانداری شهرستان شهریار در سال رونق تولید
- دریافت مدال عالی اعتماد مشتری
- دریافت گواهی پذیرش بازار سهام
- دریافت گواهی مدیریت پسماند
- گواهی عضویت خانه صنعت ، معدن ، تجارت جوانان ایران
- گواهی عضویت و حضور در نمایشگاه بین المللی Middle east ایران
- گواهی عضویت و حضور در نمایشگاه ایران فارما ۲۰۱۸
- گواهی عضویت و حضور در نمایشگاه ایران فارما ۲۰۱۹
- انتخاب سازمان تحقیق و توسعه برتر کشور در هفته پژوهش سازمان صنعت ، معدن و تجارت سال ۱۳۹۸
- دریافت تندیس مدیر عامل و شرکت برتر در دومین دوره جایزه ملی آرمان برتر در سال ۱۳۹۸
- دریافت تندیس روابط عمومی برتر در دومین دوره جایزه ملی آرمان برتر در سال ۱۳۹۸
- به عنوان واحد نمونه استان تهران در سال ۱۳۹۸
- برگزیده لوح اشتیاق جشنواره ملی صنعت سلامت محور در تاریخ ۲۸ بهمن ۱۳۹۹
- دریافت تندیس زرین مدیران ارزش آفرین مرداد ۱۴۰۰
- دریافت پروانه از انجمن صنفی مدیران مراکز دانش بنیان در تاریخ شهریور ۱۴۰۰
- دریافت تندیس TQM ۲۰۲۲ مورخ اسفند ۱۴۰۰
- واحد نمونه صنعتی استان تهران سال ۱۴۰۰
- کارآفرین برتر استان تهران در بخش صنعت ۱۴۰۰
- مدیر نمونه بسیج کارخانجات استان تهران اردیبهشت ۱۴۰۱
- انتخاب سازمان تحقیق و توسعه برتر کشور در هفته پژوهش سازمان صنعت ، معدن و تجارت سال ۱۴۰۱
- دریافت گواهی ثبت اختراع تهیه فرمولاسیون جدید پوکه های کپسول سخت زلاتینی مهر ماه ۱۴۰۱
- دریافت تندیس سیمین جشنواره صنعت سلامت محور آذر ماه ۱۴۰۱
- دریافت تندیس سی و چهارمین جشنواره امتنان از نخبگان جامعه کار و تولید استان تهران سال ۱۴۰۱
- دریافت تندیس زرین همایش ملی کیفیت TQM سال ۱۴۰۲
- دریافت تندیس رعایت حقوق مصرف کنندگان سال ۱۴۰۲
- انتخاب به عنوان شرکت منتخب در صنعت دارو و فرآورده های دارویی ، شیمیایی و گیاهی و اخذ تقدیر نامه صبا از وزارت کار در سال ۱۴۰۲

مدارک تحصیلی اعضاء هیات مدیره

آقای حسین حسن نتاج			
رئیس هیات مدیره			
ردیف	رشته تحصیلی	گروه تحصیلی	مقطع تحصیلی
۱	مهندسی صنایع - مدیریت سیستم و بهره وری	مهندسی صنایع	کارشناسی ارشد ناپیوسته

آقای رامین رضائی کلمر			
مدیر عامل و نائب رئیس هیات مدیره			
ردیف	رشته تحصیلی	گروه تحصیلی	مقطع تحصیلی
۱	مهندسی شیمی - بیوتکنولوژی	مهندسی شیمی	دکتری تخصصی

آقای محمد رضا رضایی مقدم			
عضو هیات مدیره			
ردیف	رشته تحصیلی	گروه تحصیلی	مقطع تحصیلی
۱	حسابداری	حسابداری	کارشناسی پیوسته

آقای نوید مقدم			
عضو هیات مدیره			
ردیف	رشته تحصیلی	گروه تحصیلی	مقطع تحصیلی
۱	پزشکی خانواده	علوم پزشکی - داروسازی و سایر	دکتری تخصصی

هزینه های انجام شده در قالب مسؤلیتهای اجتماعی

ردیف	محل یا موضوع انجام شده	هزینه انجام شده (میلیون ریال)
۱	پرداخت جهت مراسم های ملی و مذهبی	۳.۷۵۰
۲	جامعه معلولین	۱۰۰
۳	کمک به مدارس	۱۰۰
۴	کمک به سازمان بهزیستی	۱۵.۰۰۰
۵	کهریزک	۳۰
	جمع کل	۱۸.۹۸۰

اطلاعات تماس

آدرس: استان تهران، شهریار، شهرک اداری، ابتدای بلوار دولت، شرکت تولید ژلاتین کپسول ایران

کد پستی: ۳۳۵۱۷۷۳۴۹۵

تلفن کارخانه: ۰۲۱-۶۵۲۷۸۴۰۱-۵

فکس کارخانه: ۰۲۱-۶۵۲۷۸۴۰۰

وب سایت: www.irancapsule.com

پست الکترونیک: info@irancapsule.com

روزنامه منتخب جهت درج آگهی ها: روزنامه اطلاعات

