

شرکت تولید ژلاتین کپسول ایران (سهامی عام)

**گزارش فعالیت هیئت مدیره  
شرکت تولید ژلاتین کپسول ایران (سهامی عام)**

**به مجمع عمومی عادی سالیانه  
برای عملکرد  
سال مالی منتهی به ۲۹ اسفند ۱۴۰۲**



شرکت تولید ژلاتین کپسول ایران

**شرکت تولید ژلاتین کپسول ایران (سهامی عام)**  
**گزارش فعالیت و وضع عمومی شرکت**  
**سال مالی منتهی به ۱۴۰۲/۱۲/۲۹**

در اجرای مفاد ماده ۲۳۲ اصلاحیه قانون تجارت، مصوب اسفند ماه ۱۳۴۷ و ماده ۴۵ قانون بازار اوراق بهادار بدینوسیله گزارش درباره فعالیت و وضع عمومی شرکت برای سال مالی منتهی به ۱۴۰۲/۱۲/۲۹ بر پایه سوابق، مدارک و اطلاعات موجود تهیه و به شرح ذیل تقدیم می گردد.

گزارش حاضر به عنوان یکی از گزارش های سالانه هیئت مدیره به مجمع، مبتنی بر اطلاعات ارائه شده در صورت های مالی بوده و اطلاعاتی را در خصوص وضع عمومی شرکت و عملکرد هیئت مدیره فراهم می آورد.

به نظراینجانبان اطلاعات مندرج در این گزارش که درباره عملیات و وضع عمومی شرکت می باشد، باتاکید برارائه منصفانه نتایج عملکرد هیئت مدیره و درجهت حفظ منافع شرکت و انطباق با مقررات قانونی و اساسنامه شرکت تهیه و ارائه گردیده است. این اطلاعات هماهنگ با واقعیت های موجود بوده و اثرات آنها در آینده تاحدی که در موقعیت فعلی می توان پیش بینی نمود، به نحو درست و کافی در این گزارش ارائه گردیده و هیچ موضوعی که عدم آگاهی از آن موجب گمراهی استفاده کنندگان می شود، از گزارش حذف نگردیده و تاریخ ۱۴۰۳/۰۱/۲۷ به تائید هیئت مدیره رسیده است.

نماینده حقوقی	اعضاء هیئت مدیره	سمت	امضاء
پارس دارو	حسین حسن نتاج	رئیس هیئت مدیره (غیر موظف)	
داروسازی فارابی	رامین رضائی کلمر	مدیر عامل و نایب رئیس هیئت مدیره (موظف)	
سرمایه گذاری داروئی تامین	نوید مقدم	عضو هیئت مدیره (غیرموظف)	
آنتی بیوتیک سازی	محمد رضا رضایی مقدم	عضو هیئت مدیره (غیرموظف)	
بخش هجرت	-	-	-





فهرست مطالب	
شماره صفحه	شرح
	فصل اول: کلیات
۵	۱-۱- گزیده اطلاعات مالی شرکت
۶	۱-۲- تاریخچه شرکت
۶	۱-۳- موضوع فعالیت شرکت
۶	۱-۴- سرمایه و ترکیب سهامداران
۷	۱-۴-۱- ترکیب سهامداران
۸	۱-۵- مشخصات اعضاء هیئت مدیره
۸	۱-۶- محیط حقوقی شرکت
۹	۱-۷- پیام هیئت مدیره
۱۰	۱-۷-۱- مروری بر برنامه های راهبردی شرکت
۱۳	۱-۸- شرکت از منظر بورس اوراق بهادار
۱۳	۱-۸-۱- وضعیت معاملات و قیمت سهام
۱۳	۱-۸-۲- وضعیت نقد شوندگی سهام
	فصل دوم: منابع و تولید
۱۴	۲-۱- جایگاه شرکت در صنعت
۱۵	۲-۲- آمار تولید و فروش
۱۵	۲-۲-۱- آمار تولید
۱۶	۲-۲-۲- آمار فروش
	فصل سوم: اقلام مالی، هزینه ای و نسبت های مالی
۱۷	۳-۱- مروری بر وضعیت عملکرد مالی و عملیاتی شرکت
۱۷	۳-۱-۱- صورت سود و زیان
۱۸	۳-۱-۲- صورت وضعیت مالی شرکت
۱۹	۳-۱-۳- صورت تغییرات در حقوق مالکانه
۲۰	۳-۱-۴- مقایسه عملکرد با بودجه
۲۱	۳-۲- تغییرات در سرمایه گذاری ها
۲۱	۳-۲-۱- تغییرات دارایی های ثابت

شماره صفحه	شرح
۲۲	۳-۳- تغییرات در وضعیت نقدینگی
۲۳	۳-۴- تغییرات سرمایه در گردش
۲۴	۳-۵- نسبت های مالی
	فصل چهارم : نیروی انسانی ، تحقیقات، آموزش و فناوری
۲۵	۴-۱- اهم اقدامات انجام شده مدیریت کارخانه - تولید و فنی
۴۱	۴-۲- اهم اقدامات صورت گرفته در حوزه مالی
۴۲	۴-۳- اهم اقدامات صورت گرفته در حوزه فروش
۴۲	۴-۴- اهم اقدامات صورت گرفته در حوزه تحقیق و توسعه
۴۴	۴-۵- اهم اقدامات و دستاوردها در حوزه بازرگانی
۴۵	۴-۶- نیروی انسانی ، تحقیقات، آموزش و فناوری
۴۵	۴-۶-۱- اطلاعات مربوط به ترکیب نیروی انسانی
	فصل پنجم : گزارش تجزیه و تحلیل ریسک شرکت
۴۶	۵-۱- گزارش تجزیه و تحلیل ریسک شرکت
	فصل ششم : سایر موارد
۴۸	۶-۱- عملکرد شرکت
۴۸	۶-۲- اطلاعات مربوط به معاملات با اشخاص وابسته
۴۹	۶-۳- اقدامات انجام شده در خصوص تکالیف مجمع عمومی
۵۰	۶-۴- پیشنهاد هیئت مدیره برای تقسیم سود
۵۰	۶-۵- نظام راهبری شرکت
۵۲	۶-۶- مسئولیت های اجتماعی
۵۳	۶-۷- برنامه ها و سیاست های آتی شرکت
۵۳	۶-۸- مدارک تحصیلی اعضاء هیات مدیره
۵۴	۶-۷- اطلاعات تماس با شرکت



فصل اول : کلیات

۱-۱- گزیده اطلاعات مالی شرکت

۱۴۰۱/۱۲/۲۹	۱۴۰۲/۱۲/۲۹	الف) اطلاعات عملکرد مالی طی سال (میلیون ریال)
۵,۵۱۶,۲۹۵	۷,۴۹۲,۶۱۲	درآمد های عملیاتی
۳,۴۴۶,۱۹۴	۴,۶۲۲,۱۹۷	سود نا خالص
۳,۱۹۸,۷۴۵	۴,۲۲۹,۰۲۳	سود عملیاتی
۸۴,۰۱۶	۲۵,۱۷۸	سایر درآمدهای غیر عملیاتی
۲,۷۶۲,۰۱۹	۳,۴۲۶,۸۴۳	سودخالص پس از کسر مالیات
۲,۲۴۷,۰۲۴	۱,۱۶۱۷,۱۲۸	وجوه نقد حاصل از فعالیت های عملیاتی
		ب) اطلاعات وضعیت مالی در پایان سال (میلیون ریال)
۵,۸۴۹,۶۶۵	۷,۸۶۸,۶۰۸	جمع دارایی ها
۲,۶۰۸,۰۴۸	۳,۶۳۲,۲۴۶	جمع بدهی ها
۳۰۰,۰۰۰	۳۰۰,۰۰۰	سرمایه ثبت شده
۳,۲۴۱,۶۱۷	۴,۲۳۶,۳۶۲	جمع حقوق مالکانه
		ج) نرخ بازده (درصد)
۴۷	۴۴	نرخ بازده داراییها
۸۵	۸۱	نرخ بازده حقوق صاحبان سهام
		د) اطلاعات مربوط به هر سهم :
۳۰۰,۰۰۰	۳۰۰,۰۰۰	تعداد سهام در زمان برگزاری مجمع
۹,۲۱۸	۱۱,۴۳۹	سود واقعی هر سهم-ریال
-	-	سود نقدی هر سهم-ریال
۶۹,۶۵۰	۹۸,۱۵۰	آخرین قیمت هر سهم در تاریخ ۱۴۰۲/۱۲/۲۹-ریال
۷/۵۵	۸/۵۸	نسبت قیمت به درآمد واقعی هر سهم-مرتبه
		ه) سایر اطلاعات
۲۵۳	۲۵۵	تعداد کارکنان - نفر (در پایان سال)



**شرکت تولید ژلاتین کپسول ایران (سهامی عام)**  
**گزارش فعالیت و وضع عمومی شرکت**  
**سال مالی منتهی به ۱۴۰۲/۱۲/۲۹**

**۲-۱- تاریخچه :**

شرکت تولید ژلاتین کپسول ایران در سال ۱۳۷۵ به صورت شرکت سهامی خاص تاسیس و تحت شماره ۱۲۳۶۳۹ در تاریخ ۱۳۷۵/۰۵/۲۰ در اداره ثبت شرکتها و مالکیت صنعتی تهران به ثبت و در تاریخ ۱۳۷۶/۰۴/۰۱ به بهره برداری رسیده است. در تاریخ ۱۳۸۱/۰۴/۳۰ مرکز اصلی شرکت به شهریار انتقال یافته و مجدداً در دفتر ثبت شرکتهای این شهرستان تحت شماره ۱۱۵۶ مورخ ۱۳۸۱/۱۱/۱۴ به ثبت رسیده است. کد اقتصادی ۴۱۱۳۱۷۸۴۵۸۹۹ و شناسه ملی ۱۰۱۰۰۱۲۷۸۳۰ می باشد. به استناد صورتجلسه مجمع عمومی فوق العاده مورخ ۱۳۹۷/۱۱/۰۶ و مجوز شماره ۴۴۷۵۷ مورخ ۱۳۹۷/۱۱/۲۱ مدیریت نظارت بر بازار اولیه سازمان بورس و اوراق بهادار، نوع شرکت از سهامی خاص به سهامی عام تبدیل و اساسنامه جدید پس از تصویب مشتمل بر ۵۶ ماده و ۱۱ تبصره، جایگزین اساسنامه قبلی گردید. شرکت در تاریخ ۱۳۹۸/۰۱/۲۸ نزد سازمان بورس ایران ثبت و در تاریخ ۱۳۹۸/۰۳/۰۵ سهام شرکت در بازار دوم فرابورس عرضه شد و در حال حاضر سهام آن در این بازار معامله می شود. در حال حاضر شرکت تولید ژلاتین کپسول ایران جزء واحد فرعی شرکت داروسازی فارابی و هلدینگ واحد تجاری شرکت سرمایه گذاری دارویی تامین می باشد.

**۳-۱- موضوع فعالیت شرکت :**

موضوع فعالیت شرکت طبق ماده ۲ اساسنامه عبارت است از تولید و توزیع و صادرات انواع پوکه های کپسول دارویی، واردات و صادرات مواد اولیه دارویی و لوازم و تجهیزات پزشکی و تولید هرگونه مواد و محصولات دارویی، بهداشتی، آرایشی و همچنین خرید و فروش، واردات و صادرات مواد مذکور و کلیه امور بازرگانی در داخل و خارج از کشور براساس مقررات جمهوری اسلامی ایران و روابط تجاری بین المللی (صادرات و واردات کالاهای مجاز بازرگانی) و هر نوع فعالیتی که با موضوع شرکت مرتبط باشد.

**۴-۱- سرمایه شرکت :**

سرمایه شرکت از بدو تاسیس مبلغ ۵۰۰ میلیون ریال (شامل تعداد ۵۰۰,۰۰۰ سهم، به ارزش اسمی هرسهم ۱۰۰۰ ریال) بوده که طی چند مرحله به شرح جدول زیر به مبلغ ۳۰۰,۰۰۰,۰۰۰ میلیون ریال (شامل تعداد ۳۰۰,۰۰۰,۰۰۰ سهم به ارزش اسمی هر سهم ۱۰۰۰ ریال) افزایش یافته است.



شرکت تولیدی زلاتین کپسول ایران

شرکت تولیدی زلاتین کپسول ایران (سهامی عام)  
گزارش فعالیت و وضع عمومی شرکت  
سال مالی منتهی به ۱۴۰۲/۱۲/۲۹

سال	تغیرات سرمایه شرکت (میلیون ریال)			(میلیون ریال)
	مبلغ سرمایه	مبلغ افزایش سرمایه	درصدافزایش سرمایه	
۱۳۷۵	۵۰۰	۳۳,۵۷۶	۶۷۱۵	۳۴,۰۷۶
۱۳۸۲	۳۴,۰۷۶	۵,۹۲۴	۱۷/۳۸	۴۰,۰۰۰
۱۳۹۵	۴۰,۰۰۰	۸۰,۰۰۰	۲۰۰	۱۲۰,۰۰۰
۱۳۹۷	۱۲۰,۰۰۰	۸۰,۰۰۰	۶۶/۶۷	۲۰۰,۰۰۰
۱۴۰۰	۲۰۰,۰۰۰	۱۰۰,۰۰۰	۵۰	۳۰۰,۰۰۰

۱-۴-۱- ترکیب سهامداران:

شرح	تعداد سهام	درصد مالکیت	تعداد سهام	درصد مالکیت
داروسازی فارابی	۲۰۰,۰۹۲,۰۴۸	۶۶,۶۹۷	۱۳۳,۳۹۵,۰۳۲	۶۶,۷
آنتی بیوتیک سازی ایران	۳,۲۵۰	۰,۰۰۱	۲,۵۰۰	۰,۰۰۱
پخش هجرت	۳,۲۵۰	۰,۰۰۱	۲,۵۰۰	۰,۰۰۱
پارس دارو	۲,۰۰۰	۰,۰۰۱	۱,۶۶۷	۰,۰۰۱
سرمایه گذاری داروئی تامین	۱,۶۶۷	۰,۰۰۱	۱,۶۶۷	۰,۰۰۱
سایر سهامداران حقیقی و حقوقی	۹۹,۸۹۷,۷۸۵	۳۳,۲۹۹	۶۶,۵۹۶,۶۳۴	۳۳,۳
	۳۰۰,۰۰۰,۰۰۰	۱۰۰	۲۰۰,۰۰۰,۰۰۰	۱۰۰



شرکت تولید زلاتین کپسول ایران (سهامی عام)  
گزارش فعالیت و وضع عمومی شرکت  
سال مالی منتهی به ۱۴۰۲/۱۲/۲۹

۲-۴-۱- مشخصات اعضاء هیئت مدیره :

نام و نام خانوادگی	نماینده	سمت	مدرک تحصیلی	تاریخ عضویت در هیئت مدیره
حسین حسن نتاج	پارس دارو	رئیس هیئت مدیره (غیر موظف)	کارشناسی ارشد صنایع (سیستم و بهره وری)	۹۸/۰۷/۰۸
رامین رمضانی کلمر	داروسازی فارابی	مدیر عامل و نایب رئیس هیئت مدیره (موظف)	دکتری مهندسی شیمی	۹۸/۰۷/۰۸
نوید مقدم	سرمایه گذاری داروئی تامین	عضو هیئت مدیره (غیرموظف)	پزشک	۹۸/۱۲/۰۷
محمدرضا رضایی مقدم	آنتی بیوتیک سازی ایران	عضو هیئت مدیره (غیرموظف)	کارشناسی حسابداری	۹۸/۰۷/۰۸

۶-۱- محیط حقوقی شرکت:

مهمترین قوانین و مقررات حاکم بر فعالیت شرکت عبارتند از:

- ۱- قانون تجارت
- ۲- قانون بازار اوراق بهادار و آئین نامه اجرایی
- ۳- قانون مالیاتهای مستقیم
- ۴- قانون توسعه ابزارها و نهادهای مالی جدید در راستای تسهیل اجرای سیاستهای کلی اصل ۴۴ قانون اساسی
- ۵- اساسنامه مصوب شرکت
- ۶- مصوبات مجامع سهامداران
- ۷- مصوبات هیات مدیره
- ۸- سایر قوانین و مقررات دولتی مرتبط با کسب و کار
- ۹- آئین نامه ها و دستورالعمل های مصوب شرکت
- ۱۰- استانداردهای حسابداری
- ۱۱- قانون مبارزه با پولشویی
- ۱۲- قانون کار و تامین اجتماعی
- ۱۳- قانون صادرات و واردات





شرکت تولید ژلاتین کپسول ایران (سهامی عام)  
گزارش فعالیت و وضع عمومی شرکت  
سال مالی منتهی به ۱۴۰۲/۱۲/۲۹

#### ۷-۱- پیام هیئت مدیره شرکت :

با سپاس فراوان از حضور سهامداران گرامی و نمایندگان ارجمند صاحبان سهام در جلسه مجمع عمومی عادی سالانه شرکت تولید ژلاتین کپسول ایران، بدینوسیله گزارش هیئت مدیره به مجمع عمومی عادی سالانه شرکت تولید ژلاتین کپسول ایران در اجرای مفاد ماده ۲۳۲ اصلاحیه قانون تجارت، مصوب اسفند ماه ۱۳۴۷ و ماده ۴۵ قانون بازار اوراق بهادار که نشان دهنده فعالیت و وضعیت عمومی شرکت برای سال مالی منتهی به ۱۴۰۲/۱۲/۲۹ بر پایه سوابق، مدارک و اطلاعات موجود می باشد، به شرح فصول آتی به استحضار می رساند.

هیئت مدیره و مدیریت شرکت معتقد است تمامی افتخارات و موفقیت های کسب شده، در سایه حمایت های بی دریغ و با پشتوانه سهامداران محترم حاصل شده است. تعامل مطلوب و استفاده از نظرات و انتقادات سازنده شما سهامداران محترم بی شک چراغ راه آینده می باشد با سپاس فراوان از محضر کلیه سهامداران محترم و نمایندگان محترم ایشان، نماینده محترم سازمان بورس و اوراق بهادار، نماینده محترم حسابرس مستقل و بازرسی قانونی افتخار داریم به عنوان مسئول اجرایی شرکت تولید ژلاتین کپسول ایران، گزارش عملکرد سال موفقیت آمیز دیگری را علی رغم تلاطم های اقتصادی بازار اعلام نماییم. این شرکت توانست مانند سال های گذشته با تکیه بر دانش و مهارت کارکنان خود گام های موثری بردارد.

هیئت مدیره و کارکنان شرکت تولید ژلاتین کپسول ایران امیدوارند با بهبود فرآیندها، افزایش بهره‌وری، افزایش سطح چابکی و ارتقاء سطح کیفی، شاهد رشد کلیه شاخص ها و درخشش پایدار در صنعت داروسازی کشور باشند.

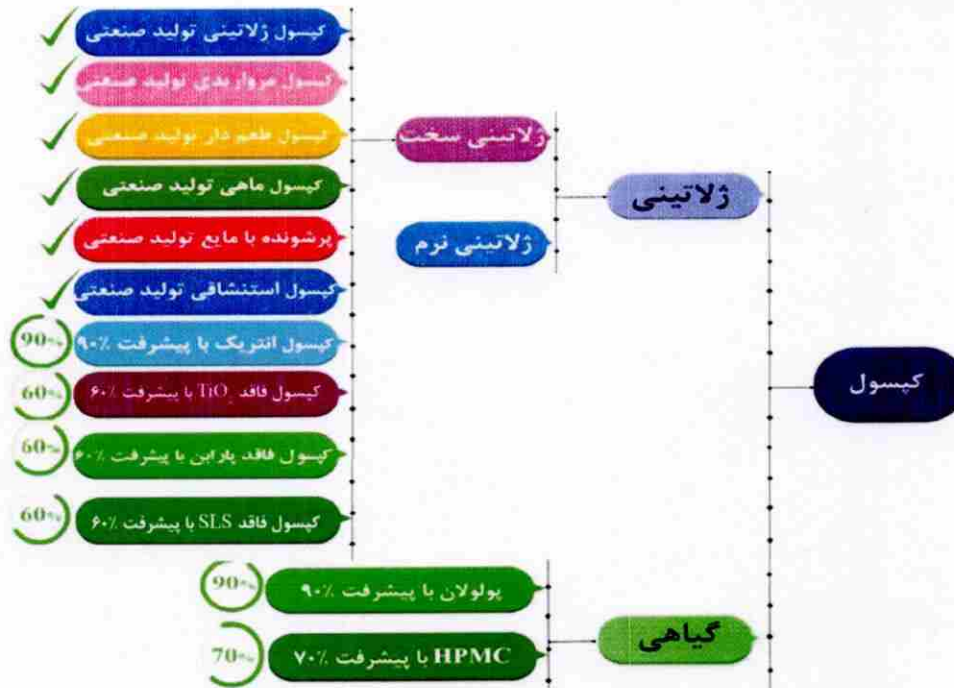


شرکت تولید ژلاتین کپسول ایران

شرکت تولید ژلاتین کپسول ایران (سهامی عام)  
گزارش فعالیت و وضع عمومی شرکت  
سال مالی منتهی به ۱۴۰۲/۱۲/۲۹

۱-۷-۱- مروری بر برنامه های راهبردی شرکت :

بررسی محصولات شرکت :



دستاوردهای واحد تحقیق و توسعه:



مرکز ملی تحقیقات و نوآوری  
معاونت علمی، فناوری و ریاست جمهوری

ردیف	موضوع	توضیحات
۱	دانش بنیان	اخذ گواهی دانش بنیان از معاونت علمی و فناوری ریاست جمهوری

محصولات دانش بنیان			
نام کالا/خدمت	مرحله تولید	شرط سطح فناوری	نتیجه
کپسول ژلاتین ماهی	بله	تایید سطح ۱	تایید با معافیت
کپسول انتریک	بله	تایید سطح ۱	تایید با معافیت
کپسول HPMC	بله	تایید سطح ۱	تایید مستعد دانش بنیان (بدون معافیت مالیاتی)
کپسول پولولان	بله	تایید سطح ۱	تایید مستعد دانش بنیان (بدون معافیت مالیاتی)
کپسول ژلاتینی	بله	تایید سطح ۱	تایید مستعد دانش بنیان (بدون معافیت مالیاتی)
کپسول مرواریدی	بله	تایید سطح ۱	تایید مستعد دانش بنیان (بدون معافیت مالیاتی)
کپسول پرشونده با مایع	بله	تایید سطح ۱	تایید مستعد دانش بنیان (بدون معافیت مالیاتی)
کپسول پودر خشک استنشاقی	بله	تایید سطح ۲	تایید بدون معافیت



**شرکت تولید ژلاتین کپسول ایران (سهامی عام)**  
**گزارش فعالیت و وضع عمومی شرکت**  
**سال مالی منتهی به ۱۴۰۲/۱۲/۲۹**

### ۱-۷-۱-۱- بیانیه چشم انداز و مأموریت شرکت :

چشم انداز شرکت :

ماقصد داریم با پیشرو بودن در صنعت تولید انواع کپسول های دارویی از طریق تولید محصول کیفی و به روزرسانی فن آوری، فروشنده برتر در خاورمیانه و یکی از ده شرکت برتر دنیا در این صنعت باشیم.

### ۱-۷-۱-۲- راهبردهای شرکت :

راهبردهای شرکت عبارتند از :

**حوزه مالی :**

- ۱- حفظ و افزایش حاشیه سود عملیاتی.
- ۲- کاهش دوره وصول مطالبات نسبت به سال گذشته.
- ۳- تامین منابع مالی جهت خرید مواد اولیه و اجرای پروژه با اولویت منابع داخلی و تسهیلات ارزان قیمت
- ۴- تامین مالی برای اجرای پروژه های توسعه و بهبود از محل افزایش سرمایه و تسهیلات
- ۵- افزایش سرمایه جهت طرح توسعه

**حوزه فروش :**

- ۱- فروش پوکه کپسول سخت ژلاتینی در داخل کشور و حفظ سهم بازار .
- ۲- اخذ مجوزهای صادراتی از سازمان غذا و دارو و انجام بازاریابی صادراتی به منظور فعال نمودن مشتریان بالقوه و شناسایی مشتریان جدید.
- ۳- افزایش رضایت مشتری با انجام ارزیابیهای دوره ای از طریق سامانه ارتباط با مشتری
- ۴- تحویل محصول به مشتری طبق زمانبندی قرارداد

**پروژه های تحولی:**

- ۱- مشارکت با حداقل یک کشور خارجی در راه اندازی کارخانه تولید پوکه کپسول در خارج از کشور
- ۲- مشارکت با حداقل یک شرکت تولید کننده محصول نهایی برای افزایش بازار فروش.
- ۳- مشارکت در طراحی و ایجاد کارخانه تولید پودر ژلاتین

**حوزه تولید :**

- ۱- افزایش ظرفیت تولید با بهره برداری از فاز یک پروژه توسعه به میزان ۱۵ درصد در سال ۱۴۰۳
- ۲- شروع فاز دوم پروژه توسعه برای افزایش ۱۲ درصدی ظرفیت تولید
- ۲- کاهش تولید کاتینگ
- ۳- افزایش مصرف کاتینگ موجود در انبار
- ۴- داخلی سازی قطعات پر مصرف ماشین تولید و ماشین آلات جانبی
- ۵- کاهش مصرف پلاستیک در تولید.
- ۶- کاهش میزان مصرف کاغذ و انجام اتوماسیون در مکاتبات اطلاعات تولید

**حوزه فنی و مهندسی:**

- ۱- کاهش الگوی مصرف برق و استفاده از انرژی تجدید پذیر
- ۲- کاهش الگوی مصرف آب در شرکت



شرکت تولید ژلاتین کپسول ایران

**شرکت تولید ژلاتین کپسول ایران (سهامی عام)**

**گزارش فعالیت و وضع عمومی شرکت**

**سال مالی منتهی به ۱۴۰۲/۱۲/۲۹**

- ۳- طراحی و اجرای پروژه های بهبود و توسعه توسط مهندسان داخلی
- ۴- انجام مهندسی معکوس بر روی تجهیزات خارجی و جهت گیری مناسب برای ساخت داخل این تجهیزات
- ۵- بهینه سازی فضاهای تولیدی با دیدگاه دستیابی به استانداردهای GMP اروپا
- ۶- پروژه استقرار سیستم یکپارچه در قالب ارتقا نرم افزار تولید (ERP).

#### **حوزه تضمین کیفیت:**

۱- پیاده سازی استاندارد ISO ۱۰۰۰۴ (رضایت مشتری)

۲- پیاده سازی استاندارد ISO ۱۰۰۰۲ (رضایت مشتری)

#### **حوزه تحقیق و توسعه:**

۱- ارائه محصولات جدید در فرم پوکه کپسول (تکمیل سبد محصولات).

۲- اصلاح و ایجاد فرمولاسیون جدید ژلاتین.

۳- ایجاد آزمایشگاه تخصصی تحقیق و توسعه و ماشین پیلوت تولید کپسول

#### **حوزه منابع انسانی:**

۱- استقرار نظام مدیریت دانش

۲- کاهش ضریب شدت و تکرار حوادث

۳- افزایش سرانه آموزش.

### **۳-۱-۷-۱-۳-۱- تهیدها و فرصت ها :**

#### **۳-۱-۷-۱-۳-۱-۱- تهیدها:**

- ۱- تهیه ماشین آلات، تجهیزات و قطعات به دلیل وجود تحریم ها به راحتی امکان پذیر نیست.
- ۲- تامین ماده اولیه مورد نیاز بخصوص ژلاتین از داخل کشور امکان پذیر نیست.
- ۳- شرایط سیاسی و اقتصادی مناسب برای جلب سرمایه گذاری خارجی فراهم نیست
- ۴- ثابت نبودن قیمت ارز و عدم تخصیص ارز در موعد زمانی مناسب.
- ۵- محدودیت در قیمت گذاری محصول طبق سازمان غذا و دارو.
- ۶- ورود رقیب بالقوه در تولید پوکه کپسول داخل کشور.
- ۷- رقابت خارجی در تولید پوکه کپسول.
- ۸- شرایط تحریم، خرید های خارجی با هزینه و کارمزدهای اضافی
- ۹- آزاد سازی واردات پوکه کپسول توسط سازمان غذا دارو

#### **۳-۱-۷-۱-۳-۱-۱- فرصت ها :**

- ۱- همسایگی با کشورهای اسلامی و سهولت در صادرات محصولات حلال.
- ۲- مصرف بیش از یک سوم محصولات شرکت توسط شرکت های وابسته به دارویی تامین.
- ۳- افزایش مصرف پوکه کپسول در نوع بسته بندی فرآورده های طبیعی، مکمل و سنتی.
- ۴- انحصاری بودن تولید پوکه کپسول دارویی در داخل کشور.



**شرکت تولید ژلاتین کپسول ایران (سهامی عام)**  
**گزارش فعالیت و وضع عمومی شرکت**  
**سال مالی منتهی به ۱۴۰۲/۱۲/۲۹**

- ۵- دشوار بودن واردات پوکه کپسول بدلیل آسیب پذیر بودن محصول و شرایط خاص نگهداری.
- ۶- فرصت در جهت بهبود کیفیت از جهت رقابت در منطقه با توجه به وجود رقیبان بالقوه.
- ۷- ارزان بودن نیروی کار تحصیل کرده و انرژی در کشور.
- ۸- امکان دریافت تشویقهای دولتی در خصوص حفاظت از محیط زیست و کاهش مصرف انرژی.
- ۹- نزدیک بودن به مراکز امداد ، نجات و درمان.
- ۱۰- نزدیک بودن به پایتخت کشور.
- ۱۱- بالا رفتن میانگین سنی جامعه و مصرف بیشتر دارو.
- ۱۲- مجاورت شرکت به مشتریان عمده داخلی.

**۱-۸- شرکت از منظر بورس و اوراق بهادار :**

**۱-۸-۱- وضعیت معاملات و قیمت سهام :**

شرکت تولید ژلاتین کپسول ایران به استناد مجوز شماره ۱۲۲- ۴۴۷۵۷ و در تاریخ ۱۳۹۷/۱۱/۲۱ مدیریت نظارت بر بازار اولیه سازمان بورس و اوراق بهادار نوع شرکت از سهامی خاص به سهامی عام تبدیل و اساسنامه جدید مشتمل بر ۵۶ ماده و ۱۱ تبصره به تصویب رسید و جایگزین اساسنامه قبلی گردید. و در تاریخ ۱۳۹۸/۰۱/۲۸ با تصویب هیئت پذیرش سازمان بورس و اوراق بهادار ، در فهرست شرکتهای پذیرفته شده در سازمان بورس و اوراق بهادار قرار گرفته و در فرابورس ایران در گروه دارویی با نماد دکپسول درج گردید و سهام شرکت برای اولین بار در تاریخ ۱۳۹۸/۰۳/۰۵ مورد معامله قرار گرفت.

**۱-۸-۲- وضعیت نقد شوندگی سهام :**

سال مالی منتهی به	تعداد سهام معامله شده	ارزش سهام معامله شده	تعداد روز باز بودن	تعداد روز معامله	ارزش بازار	قیمت سهام	سرمایه
	معامله شده	معامله شده	نماد	نماد		سهام	
۱۳۹۸/۱۲/۲۹	۵۰۰.۸۵۸.۶۷۹	۸.۷۳۸.۰۱۷	۱۹۹	۱۹۹	۵.۳۴۲.۸۰۰	۲۶.۷۱۶	۲۰۰.۰۰۰
۱۳۹۹/۱۲/۳۰	۲۸۹.۶۱۰.۲۸۶	۱۲.۵۷۴.۹۰۳	۲۳۴	۲۳۴	۹.۴۲۹.۶۰۰	۳۱.۴۳۲	۲۰۰.۰۰۰
۱۴۰۰/۱۲/۲۹	۲۰۵.۳۷۵.۱۶۹	۶.۶۹۲.۶۵۶	۲۳۱	۲۳۱	۹.۷۵۰.۰۰۰	۳۲.۵۰۰	۳۰۰.۰۰۰
۱۴۰۱/۱۲/۲۹	۱۶۵.۰۰۱.۲۰۹	۷.۷۲۲.۴۲۴	۲۳۶	۲۳۴	۲۰.۸۹۵.۰۰۰	۶۹.۶۵۰	۳۰۰.۰۰۰
۱۴۰۲/۱۲/۲۹	۶۶.۹۶۸.۸۸۵	۵.۴۰۷.۸۷۷	۲۳۸	۲۳۲	۲۹.۴۴۵.۰۰۰	۹۸.۱۵۰	۳۰۰.۰۰۰



شرکت تولید ژلاتین کپسول ایران (سهامی عام)  
گزارش فعالیت و وضع عمومی شرکت  
سال مالی منتهی به ۱۴۰۲/۱۲/۲۹

## فصل دوم : منابع و تولید

### ۱-۲- جایگاه شرکت در صنعت :

۱- شرکت تولید ژلاتین کپسول ایران یکی از شرکتهای فرعی شرکت داروسازی فارابی می باشد و به طور غیرمستقیم وابسته به شرکت سرمایه گذاری داروئی تامین (TPICO) است این شرکت در سال ۱۳۷۶ و با بهره گیری از شش خط تولید پوکه کپسول داروئی آغاز به کار نموده و به جهت نیاز بازار، خطوط تولید خویش را در سال ۱۳۸۲ و ۱۳۸۸ و ۱۳۹۴ از نظر کیفی و کمی توسعه داده است و هم اکنون با بهره گیری از ۲۵۳ نفر پرسنل و ۱۴ خط تولید کاملاً مدرن و اتوماتیک و نیز تجهیزات کنترلی بسیار مجهز با ظرفیت عملی سالانه معادل ۶/۱ میلیارد عدد پوکه کپسول به صورت انحصاری مسئولیت تولید انواع پوکه سخت ژلاتینی کپسول داروئی را بصورت چاپ شده و نیز چاپ نشده بعهدده دارد.

۲- تعهد اصلی شرکت در مرحله اول تامین پوکه کپسول مورد نیاز کل مشتریان داخلی می باشد و ظرفیت لازم را در این خصوص ایجاد نموده است. در مرحله دوم بازار های منطقه و جهان فرصتهایی است که در بخش صادرات برای مزاد ظرفیت هدف گذاری شده است .

۳- این شرکت در حال حاضر رقیب داخلی ندارد و رقبای خارجی آن به شرح ذیل است :

۱. شرکت کپس ژل بلژیک

۲. شرکت آسوشیتد ای سی جی ( ACG ) هند

۳. شرکت سوهانگ کره جنوبی

۴- مشتریان این شرکت عبارتند از :

۱. مشتریان داخلی : کلیه شرکتهای داروئی مصرف کننده پوکه کپسول در ایران ( بالغ بر حدود ۱۸۰ شرکت داروئی کشور)

۲. مشتریان خارجی : حدود ۲۰ مشتری در خاورمیانه



شرکت تولید زلاتین کیسول ایران (سهامی عام)  
 گزارش فعالیت و وضع عمومی شرکت  
 سال مالی منتهی به ۱۴۰۲/۱۲/۲۹

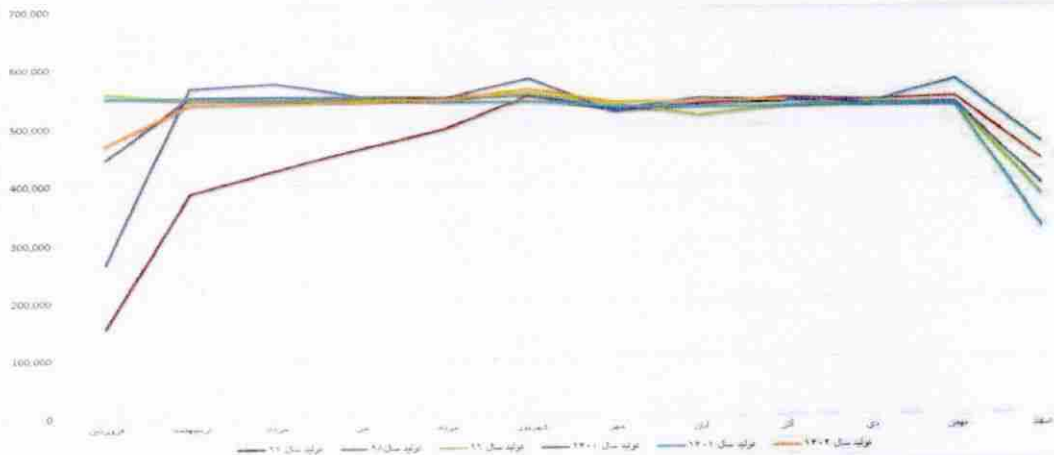
۲-۲- آمار تولید و فروش :

۱-۲-۲- آمار تولید:

مقدار به هزار عدد

ردیف	شرح	تولید	سال جاری				درصد افزایش نسبت به سال قبل	سال قبل (۱۴۰۱)
			ماه جاری		تا پایان ماه جاری			
			بودجه	عملکرد	بودجه	عملکرد		
۱	بوکه کیسول سائز دو صفر	۲۵۰,۰۰۰	۲۰۰,۶۵۷	۲۹۱,۰۷۳	۲۴۱,۵۶۷	۸۷	۲۲۴,۴۲۰	۴۶
۲	بوکه کیسول سائز صفر بلند	۷۶۰,۰۰۰	۸۹,۴۴۷	۱,۶۲۱,۴۰۵	۱,۷۲۲,۴۳۷	۱۰۶	۱,۸۴۴,۳۱۵	۷
۳	بوکه کیسول سائز صفر	۳۹۰,۰۰۰	۴۳,۲۰۱	۱,۱۲۲,۹۵۲	۱,۱۰۰,۹۶۵	۹۸	۱,۰۹۶,۳۷۰	۱
۴	بوکه کیسول سائز یک	۲۸۰,۰۰۰	۴۳,۱۳۶	۸۸۴,۸۷۱	۹۰۵,۶۲۱	۱۰۳	۹۴۷,۶۸۵	۴
۵	بوکه کیسول سائز دو	۷۶,۷۴۴	۷۵,۱۶۰	۱,۵۳۹,۵۷۷	۱,۵۲۴,۸۹۶	۹۹	۱,۶۵۰,۷۲۷	۸
۶	بوکه کیسول سائز سه	۲۴۰,۰۰۰	۲۱,۴۵۰	۵۹۰,۱۲۲	۶۰۵,۲۲۷	۱۰۳	۴۸۵,۰۳۸	۲۵
	جمع	۲۷۸,۷۴۴	۲۹۳,۳۵۲	۶,۱۵۰,۰۰۰	۶,۳۰۱,۷۱۳	۱۰۱	۶,۳۵۸,۳۶۵	۱۱۱

گزارش مقایسه ای عملکرد تولید سالهای ۱۳۹۷ تا ۱۴۰۲



شرکت تولید زلاتین کپسول ایران (سهامی عام)  
 گزارش فعالیت و وضع عمومی شرکت  
 سال مالی منتهی به ۱۴۰۲/۱۲/۲۹



۳-۲- آمار فروش :

مقدار: هزار عدد  
 مبلغ: میلیون ریال

ردیف	شرح	سال جاری											
		تا پایان ماه جاری						ماه جاری					
		بوجه		عملکرد		بوجه		درصد عملکرد به بوجه		عملکرد		بوجه	
		مبلغ	مقدار	مبلغ	مقدار	مبلغ	مقدار	مبلغ	مقدار	مبلغ	مقدار	مبلغ	مقدار
۱	پوکه کپسول سائز دو صفر	عدد	۱۶,۰۰۰	۲۶,۴۹۶	۲۴,۱۴۲	۳۳,۷۴۴	۱۵۱	۱۲۷	۱۵۱	۱۵۱	۳۳,۷۴۴	۲۴,۱۴۲	
۲	پوکه کپسول سائز صفر بلند	عدد	۶۲,۰۰۰	۱۰۱,۸۷۸	۶۲,۸۵۴	۸۱,۷۱۲	۸۰	۱۰۱	۸۰	۱۰۱	۸۱,۷۱۲	۶۲,۸۵۴	
۳	پوکه کپسول سائز صفر	عدد	۲۵,۰۰۰	۴۰,۷۵۹	۵۷,۰۰۷	۷۵,۹۳۰	۱۸۶	۲۲۸	۱۸۶	۲۲۸	۷۵,۹۳۰	۵۷,۰۰۷	
۴	پوکه کپسول سائز یک	عدد	۲۲,۰۰۰	۳۵,۵۸۵	۴۱,۶۹۹	۵۴,۲۴۱	۱۹۰	۱۵۲	۱۹۰	۱۵۲	۵۴,۲۴۱	۴۱,۶۹۹	
۵	پوکه کپسول سائز دو	عدد	۷۰,۰۰۰	۱۱۲,۳۳۸	۵۷,۸۱۳	۷۳,۴۷۹	۸۳	۶۵	۸۳	۶۵	۷۳,۴۷۹	۵۷,۸۱۳	
۶	پوکه کپسول سائز سه	عدد	۱۳,۵۸۰	۲۱,۶۱۷	۲۰,۷۳۲	۲۵,۷۰۹	۱۵۳	۱۱۹	۱۵۳	۱۱۹	۲۵,۷۰۹	۲۰,۷۳۲	
	جمع		۲۰۸,۵۸۰	۳۲۸,۶۶۲	۲۶۴,۲۴۹	۳۴۴,۸۱۵	۱۲۷	۱۰۲	۱۲۷	۱۲۷	۳۴۴,۸۱۵	۲۶۴,۲۴۹	

میزان فروش تعداد پوکه کپسول طی ۵ سال اخیر



سال	فروردین	اردیبهشت	خرداد	تیر	مرداد	شهریور	مهر	آبان	آذر	دی	بهمن	اسفند	جمع
سال ۱۳۹۶	۳۱۳,۷۷۵	۵۶۹,۷۰۹	۵۷۴,۰۴۱	۵۴۴,۴۰۴	۵۵۴,۹۵۷	۳۹۹,۸۵۸	۴۰۴,۴۶۶	۴۰۳,۰۸۸	۳۹۴,۵۶۸	۳۹۰,۷۷۴	۳۴۷,۰۴۵	۱۵۴,۷۴۰	۵,۰۳۷
سال ۱۳۹۷	۱۵۶,۷۰۴	۳۸۷,۳۰۰	۴۴۴,۵۸۵	۴۴۳,۱۶۵	۳۹۶,۰۹۳	۵۵۱,۰۹۸	۵۴۸,۷۶۶	۵۴۳,۴۷۸	۵۴۶,۱۱۷	۵۴۹,۶۵۹	۵۴۴,۵۴۵	۳۳۵,۶۶۱	۵,۶۰۶
سال ۱۳۹۸	۲۸۰,۱۰۹	۵۶۹,۱۳۸	۵۷۳,۳۱۱	۵۵۱,۷۸۰	۵۵۰,۱۰۸	۵۵۴,۰۳۵	۵۴۶,۸۶۴	۵۴۰,۳۱۱	۵۴۰,۴۳۵	۵۴۶,۶۷۷	۵۷۳,۶۷۸	۴۲۰,۷۵۱	۶,۴۵۴
سال ۱۳۹۹	۵۴۹,۸۷۱	۵۵۸,۱۱۹	۵۴۱,۴۰۶	۵۴۹,۴۶۵	۵۵۹,۴۵۴	۵۴۸,۰۶۳	۵۳۸,۴۴۱	۵۴۳,۸۶۷	۵۴۸,۴۷۰	۵۴۰,۴۴۴	۵۴۸,۴۵۹	۳۳۶,۱۳۳	۶,۳۶۶
سال ۱۴۰۰	۴۴۴,۷۹۸	۵۶۱,۳۷۴	۵۷۰,۴۵۴	۵۷۰,۴۶۶	۵۷۰,۱۴۱	۵۷۶,۷۶۶	۵۵۰,۷۳۱	۵۴۰,۰۱۷	۵۴۱,۸۸۵	۵۴۰,۴۸۸	۵۴۰,۶۶۴	۳۰۴,۷۶۷	۶,۴۶۷
سال ۱۴۰۱	۵۴۰,۴۴۴	۵۴۰,۱۶۴	۵۵۰,۴۷۸	۵۴۶,۶۶۹	۵۴۰,۴۷۱	۵۴۰,۰۴۶	۵۴۰,۴۹۱	۵۴۰,۵۷۳	۵۴۰,۴۴۱	۵۴۰,۴۰۶	۵۴۰,۶۴۵	۴۹۸,۷۷۴	۶,۴۴۴
سال ۱۴۰۲	۴۵۰,۴۵۷	۵۴۰,۸۰۶	۵۸۶,۴۹۳	۵۴۵,۵۸۱	۵۴۵,۰۴۷	۵۴۰,۴۱۳	۵۴۰,۴۸۶	۵۴۴,۴۶۰	۵۴۱,۴۶۷	۵۴۰,۶۶۶	۵۴۰,۱۴۳	۴۶۴,۴۵۰	۶,۴۶۷





شرکت تولید لاتین کپسول ایران

شرکت تولید لاتین کپسول ایران (سهامی عام)

گزارش فعالیت و وضع عمومی شرکت

سال مالی منتهی به ۱۴۰۲/۱۲/۲۹

فصل سوم: اقلام مالی، هزینه ای و نسبت های مالی

۳-۱- مروری بر وضعیت مالی و عملیاتی شرکت:

۳-۱-۱- صورت سود زیان شرکت:

درصد تغییرات	۱۴۰۱/۱۲/۲۹	۱۴۰۲/۱۲/۲۹	عملیات در حال تداوم
	میلیون ریال	میلیون ریال	درآمدهای عملیاتی
۳۶	۵,۵۱۶,۲۹۵	۷,۴۹۲,۶۱۲	بهای تمام شده درآمدهای عملیاتی
(۳۹)	(۲,۰۷۰,۱۰۱)	(۲,۸۷۰,۴۱۵)	سود ناخالص
۳۴	۳,۴۴۶,۱۹۴	۴,۶۲۲,۱۹۷	هزینه های فروش، اداری و عمومی
(۶۰)	(۲۳۱,۷۹۵)	(۳۷۱,۶۲۴)	سایر درآمدها و هزینه ها
(۳۸)	(۱۵,۶۵۴)	(۲۱,۵۴۹)	سود عملیاتی
۳۲	۳,۱۹۸,۷۴۵	۴,۲۲۹,۰۲۳	هزینه های مالی
(۷۸)	(۶۲,۶۵۷)	(۱۱۱,۶۴۹)	سایر درآمدها و هزینه های غیر عملیاتی
(۷۰)	۸۴,۰۱۶	۲۵,۱۷۸	
	۲۱,۳۵۹	(۸۶,۴۷۱)	
۲۹	۳,۲۲۰,۱۴۰	۴,۱۴۲,۵۵۲	سود قبل از مالیات
			هزینه مالیات بر درآمد:
۵۶	(۴۵۸,۰۸۵)	(۷۱۵,۷۰۹)	سال جاری
۲۴	۲,۷۶۲,۰۱۹	۳,۴۲۶,۸۴۳	سود خالص
			سود پایه هر سهم:
۲۸	۹,۱۳۶	۱۱,۶۷۵	عملیاتی (ریال)
	۸۲	(۲۳۷)	غیر عملیاتی (ریال)
۲۴	۹,۲۱۸	۱۱,۴۳۸	سود پایه هر سهم (ریال)



شرکت تولید زلاتین کبسول ایران

**شرکت تولید زلاتین کبسول ایران (سهامی عام)**

**گزارش فعالیت و وضع عمومی شرکت**

**سال مالی منتهی به ۱۴۰۲/۱۲/۲۹**

**۲-۱-۳ صورت وضعیت مالی شرکت :**

۱۴۰۱/۱۲/۲۹	۱۴۰۲/۱۲/۲۹	
میلیون ریال	میلیون ریال	دارایی ها
۱.۱۲۴.۵۹۴	۱.۸۶۸.۳۵۶	دارائیهای غیر جاری :
۱۸.۹۵۴	۲۰.۲۹۹	دارایی های ثابت مشهود
۱۸.۵۹۵	۲۱.۰۲۰	دارایی های نامشهود
۱.۱۶۲.۱۴۲	۱.۹۰۹.۶۷۵	دریافتنی های بلند مدت
		جمع دارایی های غیر جاری
		دارایی های جاری :
۸۶۵.۷۴۰	۱.۹۳۶.۱۲۳	پیش پرداخت ها
۱.۵۱۶.۴۵۳	۱.۵۱۲.۸۳۷	موجودی مواد و کالا
۱۰۰۱۰۰۳۵	۱.۸۲۲.۹۶۱	دریافتنی های تجاری و سایر دریافتنی ها
۲۷.۰۰۳	۳	سرمایه گذاری های کوتاه مدت
۱.۲۶۸.۲۹۲	۶۸۷.۰۰۰	موجودی نقد
۴.۶۸۷.۵۲۳	۵.۹۵۸.۹۲۳	جمع دارایی های جاری
۵.۸۴۹.۶۶۵	۷.۸۶۸.۶۰۸	جمع دارایی ها
		حقوق مالکانه و بدهی ها
		حقوق مالکانه
۳۰۰.۰۰۰	۳۰۰.۰۰۰	سرمایه
.	.	افزایش سرمایه در جریان
۳۰.۰۰۰	۳۰.۰۰۰	اندوخته قانونی
(۳۸.۵۲۱)	(۳۸.۵۲۱)	سهم خزانه
۴۰.۳۰۹	۶۸.۲۱۰	صرف سهام خزانه
۲.۹۰۹.۸۳۰	۳.۸۷۶.۶۷۳	سود انباشته
۳.۲۴۱.۶۱۷	۴.۲۳۶.۳۶۲	جمع حقوق مالکانه
		بدهی ها
		بدهی های غیر جاری
۱۰۰.۹۰۳	۱۵.۶۱۸	پرداختنی های بلند مدت
۹۱.۵۷۰	۲۶۰.۶۵۸	تسهیلات مالی
۱۰۲.۴۷۲	۱۲۶.۳۳۷	ذخیره مزایای پایان خدمت کارکنان
		جمع بدهی های غیر جاری
		بدهی های جاری
۴۰۹.۸۶۱	۶۰۳.۸۸۱	پرداختنی های تجاری و سایر پرداختنی ها
۶۱۳.۵۲۳	۹۵۹.۳۷۲	مالیات پرداختنی
۷۵.۷۲۳	۸۸.۵۲۵	سود سهام پرداختنی
۶۹۵.۹۳۷	۱.۲۲۰.۵۴۷	تسهیلات مالی
۱۰۰۳۴	۵۰۰	ذخایر
۷۰۹.۴۸۸	۳۵۶.۸۰۹	پیش دریافت ها
۲.۵۰۵.۵۷۶	۳.۲۲۹.۶۳۴	جمع بدهی های جاری
۲.۶۰۸.۰۴۸	۳.۶۳۲.۲۴۶	جمع بدهی ها
۵.۸۴۹.۶۶۵	۷.۸۶۸.۶۰۸	جمع حقوق مالکانه و بدهی ها



شرکت تولید ژلاتین کپسول ایران (سهامی عام)  
 گزارش فعالیت و وضع عمومی شرکت  
 سال مالی منتهی به ۱۴۰۲/۱۲/۲۹

۳-۱-۳- صورت تغییرات در حقوق مالکانه شرکت :

۱۴۰۱/۱۲/۲۹	۱۴۰۲/۱۲/۲۹	
میلیون ریال	میلیون ریال	
۳۰۰,۰۰۰	۳۰۰,۰۰۰	سرمایه
۳۰,۰۰۰	۳۰,۰۰۰	اندوخته قانونی
(۳۸,۵۲۱)	(۳۸,۵۲۱)	سهام خزانه
۴۰,۳۰۹	۶۸,۲۱۰	صرف سهام خزانه
۲,۹۰۹,۸۳۰	۳,۸۷۶,۶۷۳	سود انباشته
<u>۳,۲۴۱,۶۱۷</u>	<u>۴,۲۳۶,۳۱۴</u>	جمع



شرکت تولید زلاتین کبسول ایران (سهامی عام)  
 گزارش فعالیت و وضع عمومی شرکت  
 سال مالی منتهی به ۱۴۰۲/۱۲/۲۹

۴-۱-۳- مقایسه عملکرد با بودجه :

درصد تحقق	بودجه مصوب ۱۴۰۲	عملکرد ۱۴۰۲	عملیات در حال تداوم
	میلیون ریال	میلیون ریال	درآمدهای عملیاتی
۱۰۱	۷,۴۱۹,۶۸۲	۷,۴۹۲,۶۱۲	بهای تمام شده درآمدهای عملیاتی
۱۰۰	(۲,۸۶۴,۲۸۵)	(۲,۸۷۰,۴۱۵)	سود ناخالص
۱۰۱	۴,۵۵۵,۳۹۷	۴,۶۲۲,۱۹۷	هزینه های فروش ، اداری و عمومی
۱۰۴	(۳۵۵,۱۷۰)	(۳۷۱,۶۲۴)	سایر درآمدها و هزینه ها
۱۳۹	(۱۵,۵۲۰)	(۲۱,۵۴۹)	سود عملیاتی
۱۰۱	۴,۱۸۵,۰۵۷	۴,۲۲۹,۰۲۳	هزینه های مالی
۸۳	(۱۳۴,۷۴۹)	(۱۱۱,۶۴۹)	خالص سایر درآمدها و هزینه های غیر عملیاتی
۶۳	۳۹,۶۸۹	۲۵,۱۷۸	
۱۰۱	۴,۰۸۹,۶۴۷	۴,۱۴۲,۵۵۲	سود قبل از مالیات
۱۰۶	(۶۷۲,۵۸۳)	(۷۱۵,۷۰۹)	هزینه مالیات بر درآمد :
			سال جاری
۱۰۰	۳,۴۱۷,۰۶۴	۳,۴۲۶,۸۴۳	سود خالص
			سود پایه هر سهم :
۱۰۳	۱۱,۳۹۰	۱۱,۶۷۵	عملیاتی (ریال)
		(۲۳۷)	غیر عملیاتی (ریال)
۱۰۰	۱۱,۳۹۰	۱۱,۴۳۸	سود پایه هر سهم (ریال)



شرکت تولید زلاتین کپسول ایران (سهامی عام)  
گزارش فعالیت و وضع عمومی شرکت  
سال مالی منتهی به ۱۴۰۲/۱۲/۲۹

۳-۲-۱- تغییرات داراییهای ثابت :

۳-۲-۲- تغییرات در سرمایه گذاری ها:

۱۴۰۱/۱۲/۲۹	۱۴۰۲/۱۲/۲۹	
میلیون ریال	میلیون ریال	دارایی ها
		داراییهای غیر جاری :
۱.۱۲۴.۵۹۴	۱.۸۶۸.۳۵۶	دارایی های ثابت مشهود
۱۸.۹۵۴	۲۰.۲۹۹	دارایی های نامشهود
۱۸.۵۹۵	۲۱۰.۲۰	دریافتنی های بلند مدت
۱.۱۶۲.۱۴۲	۱.۹۰۹.۶۷۵	جمع دارایی های غیر جاری



شرکت تولید زلاتین کبسول ایران (سهامی عام)  
 گزارش فعالیت و وضع عمومی شرکت  
 سال مالی منتهی به ۱۴۰۲/۱۲/۲۹

۳-۳- تغییرات در وضعیت نقدینگی شرکت:

۱۴۰۱/۱۲/۲۹	۱۴۰۲/۱۲/۲۹	
میلیون ریال	میلیون ریال	
۲,۴۴۹,۰۰۸	۱,۹۸۶,۹۸۷	جریان های نقدی حاصل از فعالیت های عملیاتی :
(۲۰۱,۹۸۵)	(۳۶۹,۸۵۹)	نقد حاصل از عملیات
۲,۲۴۷,۰۲۳	۱,۶۱۷,۱۲۸	پرداخت های نقدی بابت مالیات بر درآمد
		جریان خالص ورود ( خروج ) نقد حاصل از فعالیت های عملیاتی
		جریان های نقدی حاصل از فعالیت های سرمایه گذاری :
		دریافت های نقدی حاصل از فروش دارایی های ثابت مشهود
(۷۹۰,۵۰۳)	(۷۹۱,۰۳۵)	پرداخت های نقدی برای خرید دارایی های ثابت مشهود
(۶,۶۲۴)	(۱,۸۵۲)	پرداخت های نقدی برای خرید دارایی های نامشهود
۴۱,۳۵۷	۲۰,۸۹۶	دریافت های نقدی حاصل از سود سایر سرمایه گذاری ها
۷,۵۰۰	۲۷,۰۰۰	دریافت نقد حاصل از فروش سرمایه گذاری های کوتاه مدت
(۷۴۸,۳۷۳)	(۷۴۴,۹۹۱)	جریان خالص (خروج) نقد حاصل از فعالیت های سرمایه گذاری
۱,۴۹۸,۶۵۰	۸۷۲,۱۳۷	جریان خالص ورود نقد قبل از فعالیت های تامین مالی
		جریان های نقدی حاصل از فعالیت های تامین مالی :
۸۱۶,۹۱۰	۱,۶۲۹,۲۹۶	دریافت های نقدی حاصل از تسهیلات
(۴۹۹,۲۴۸)	(۸۶۱,۰۲۹)	پرداخت های نقدی بابت اصل تسهیلات
۱۸,۰۰۰	.	استرداد سپرده تضمین تسهیلات
(۵۸,۰۷۷)	(۱۱۱,۶۶۱)	پرداخت های نقدی بابت سود تسهیلات
(۱,۱۷۴,۵۰۸)	(۲,۱۱۱,۴۷۰)	پرداخت های نقدی بابت سود سهام
(۸۹۶,۹۲۳)	(۱,۴۵۴,۸۶۴)	جریان خالص ورود (خروج) نقد حاصل از فعالیت های تامین مالی
۶۰۱,۷۲۷	(۵۸۲,۷۲۷)	خالص افزایش در موجودی نقد
۶۶۳,۸۷۰	۱,۲۶۸,۲۹۲	مانده وجه نقد در ابتدای سال
۲,۶۹۵	۱,۴۳۶	تأثیر تغییرات نرخ ارز
۱,۲۶۸,۲۹۲	۶۸۷,۰۰۰	مانده وجه نقد در پایان سال
۱۱۹,۶۸۷	۳۳۵,۷۳۹	معاملات غیر نقدی



شرکت تولید ژلاتین کپسول ایران

شرکت تولید ژلاتین کپسول ایران (سهامی عام)  
گزارش فعالیت و وضع عمومی شرکت  
سال مالی منتهی به ۱۴۰۲/۱۲/۲۹

۴-۳- تغییرات در سرمایه در گردش شرکت:

(میلیون ریال)

درصد تغییرات	۱۴۰۱/۱۲/۲۹	۱۴۰۲/۱۲/۲۹	شرح
(۴۶)	۱.۲۶۸.۲۹۲	۶۸۷.۰۰۰	موجودی نقد
(۱۰۰)	۲۷.۰۰۳	۳	سرمایه گذار یهای کوتاه مدت
۸۰	۱.۰۱۰.۰۳۵	۱.۸۲۲.۹۶۱	دریافتنی های تجاری و سایر دریافتی ها
۰	۱.۵۱۶.۴۵۳	۱.۵۱۲.۸۳۷	موجودی کالا
۱۲۴	۸۶۵.۷۴۰	۱.۹۳۶.۱۳۳	پیش پرداختها
۲۷	۴.۶۸۷.۵۲۳	۵.۹۵۸.۹۳۳	مجموع دارایی های جاری
۲۹	۲.۵۰۵.۵۷۶	۳.۲۲۹.۶۲۴	مجموع بدهی های جاری
۲۵	۲.۱۸۱.۹۴۷	۲.۷۲۹.۲۵۱	سرمایه در گردش



شرکت تولید زلاتین کبسول ایران (سهامی عام)  
 گزارش فعالیت و وضع عمومی شرکت  
 سال مالی منتهی به ۱۴۰۲/۱۲/۲۹

۵-۳- نسبت های مالی شرکت:

عنوان	نسبت	واحد	۱۴۰۲	۱۴۰۱	۱۴۰۰	۱۳۹۹	۱۳۹۸	۱۳۹۷	۱۳۹۶
نقدینگی	جاری	مرتب	۱.۸۵	۱.۸۷	۲	۱.۶۷	۱.۶۰	۱.۵۰	۱.۱۳
	آنی	مرتب	۰.۷۸	۰.۹۲	۰.۷۸	۰.۴۸	۰.۹۱	۰.۹۸	۰.۶۲
	دارائی جاری	درصد	۷۶	۸۰	۸۷	۸۷	۷۳	۷۲	۶۴
اهرمی	بدهی	درصد	۴۶	۴۵	۴۶	۵۴	۵۱	۵۵	۶۶
	بدهی به ارزش ویژه	مرتب	۰.۸۶	۰.۸۰	۰.۸۴	۱.۱۸	۱.۰۵	۱.۲۲	۱.۹۴
	نسبت مالکانه	درصد	۵۴	۵۵	۵۴	۴۶	۴۹	۴۵	۳۴
	پوشش بهره	مرتب	۳۸	۵۲	۳۵	۲۸	۲۶	۵	۳
سودآوری	قیمت تمام شده به فروش	درصد	۳۸	۳۸	۴۷	۴۲	۵۷	۵۵	۶۲
	سود ناخالص به فروش	درصد	۶۲	۶۲	۵۳	۵۸	۴۳	۴۵	۳۸
	سود خالص به فروش	درصد	۴۶	۵۰	۴۱	۴۱	۲۸	۲۳	۱۵
	بازده دارایی ها	درصد	۴۴	۴۷	۴۳	۳۴	۲۴.۶۰	۱۷.۳۲	۹.۱۴
	بازده ارزش ویژه	درصد	۸۱	۸۵	۷۹	۷۳	۵۱	۳۸	۴۰
	سودمندی وام	مرتب	۱.۸۶	۱.۸۰	۱.۸۴	۲.۱۸	۲.۰۵	۲.۲۲	۴.۳۷




## فصل چهارم - اهم اقدامات انجام شده در سال ۱۴۰۱

### ۱-۴-۱ اهم اقدامات انجام شده مدیریت کارخانه - تولید و فنی

- ۱- تکمیل ساختمان تولید خطوط جدید طرح توسعه
- ۲- ساندویچ پانل سالن و راهرو تولید
- ۳- ساخت رطوبت گیر (کاتابار) اولین بار در کشور
- ۴- خرید و نوسازی هواسازهایزینیک ماشین های ۷ و ۸ تولید (سالن ۴ طبق الزمات GMP
- ۵- اپوکسی و رنگ آمیزی سالن سورت و چاپ
- ۶- خرید و راه اندازی ماشین های سورت Tech ۲K
- ۷- ساخت اتاق شستشوی تجهیزات نظافت (Janitor's room)
- ۸- ساخت اتاق شستشوی فلت
- ۹- استفاده از روشنایی SMD
- ۱۰- تعویض هواساز ماشین های ۷ و ۸ تولید (سالن ۴)
- ۱۱- ساخت دستگاه ویسکو رکوردر برای ماشین های تولید
- ۱۲- تعمیرات هد اتوماتیک و شستشوی بین بار ماشین های تولید
- ۱۳- ساخت و تجهیز آزمایشگاه تخصصی جهت واحد تحقیق و توسعه
- ۱۴- ارتقا دیماند (تقویت Busbar)
- ۱۵- پارالل کردن ژنراتورها
- ۱۶- بانک خازنی
- ۱۷- خرید و اجرایی کامل آبساز RO
- ۱۸- ایجاد حوضچه ته نشینی و حفر چاه
- ۱۹- کانال کشی کاتابار جدید سالن ۷ تولید
- ۲۰- رنگ آمیزی واحد اداری و رستوران
- ۲۱- ایجاد مسیر تردد واحد آزمایشگاه فیزیکی شیمیایی
- ۲۲- خرید دو دستگاه هواساز طرح توسعه

۱- تکمیل ساختمان تولید خطوط جدید طرح توسعه

شرکت در سال جاری اقدام به تکمیل ساختمان تولید جدید شامل - اجرای نما، اپوکسی و ساندویچ پنل نموده است




## ۲- اجرای ساندویچ پانل کلیه دیوار و سقف سالنهای تولیدی


ساندویچ پانل اتاق تمیز (Cleanroom) به دلیل داشتن سطح صاف و بدون شیار، قدرت بسیار بالا در ایزولاسیون، امروزه کاربرد بسیاری در صنایع دارد. دیوارهای سالن های تولید به صورت کاشی و سقف سالن های تولید به صورت کف بوده است که به منظور رعایت الزامات GMP، کلیه فضا تولید اعم از سقف و دیوار به میزان سه هزار متر مربع پانل نصب گردیده است.



۳- ساخت رطوبت گیر (کاتابار) اولین بار در کشور



۴- خرید و نوسازی هواسازهایزنیک ماشین های ۷ و ۸ تولید (سالن ۴ طبق الزمات GMP



#### ۵- اپوکسی:

امروزه، رزین های اپوکسی که به پلی اپوکسیدها نیز معروف هستند به عنوان کفپوش اتاق تمیز (Cleanroom) بسیار پر کاربرد هستند. از مزایای آن ها می توان به موارد زیر اشاره کرد:

- (۱) بدون درز و کاملاً یکپارچه (۲) سهولت در تمیز کردن و نگهداری آسان (۳) سازگاری با محیط زیست (۴) حداقل ذرات آزاد شده در جریان هوا (۵) ضد آب (۶) متراکم با کمترین میزان تخلخل (۷) محافظت در برابر سایش و لغزش (۸) مقاومت مکانیکی خوب و مقاومت در برابر سایش
- سالن های سورتینگ شرکت به صورت کف سرامیک بوده که هر دو سالن سورت کپسول اتوماتیک گردید.

#### ۵-۱- اپوکسی و رنگ آمیزی سالن های سورت اتوماتیک



سالن سورت اتوماتیک شماره ۱ بعد از اجرای



اپوکسی سالن سورت اتوماتیک شماره ۱ قبل از اجرای اپوکسی



سالن سورت اتوماتیک شماره ۲ بعد از اجرای اپوکسی



سالن سورت اتوماتیک شماره ۲ قبل از اجرای اپوکسی

## ۵-۲- اپوکسی و رنگ آمیزی سالن چاپ



## ۶- خرید و راه اندازی ماشین های سورت K<sup>2</sup> Tech

از دیگر اقدامات صورت گرفته، خریداری چهار عدد ماشین سورت (مدل K<sup>2</sup> Tech) که از جدیدترین ماشین های سورت در دنیا می باشد. این اقدام به منظور مکانیزه کردن تمامی خطوط تولیدی بالا بردن کیفیت و حذف نیروی انسانی، مداخله دست، سورت دستی حذف و محصول به صورت اتوماتیک و آنلاین سورت میگردد. از مزایای این مدل از دستگاه های سورت می توان به موارد زیر اشاره کرد.

۱- سرعت ۲ برابری نسبت به ماشین های سوژوسانی: توانایی سورت با سرعت ۱۴۰ دور بر دقیقه (سورت حدود

۱/۱۶۰/۰۰۰ کپسول در طی یک شیفت ۱۲ ساعته)

۲- توانایی سورت ۲ الی ۳ سایز از محصول بدون نیاز به انجام تغییرات در ماشین (با توجه به نحوه طراحی لانچر

دستگاه و موقعیت قرارگیری کپسول، امکان سورت چند سایز از کپسول امکان پذیر می باشد).

۳- سهولت در کاربری دستگاه و تنظیمات نرم افزاری آن نسبت به ماشین های سوژوسانی

۴- صدای بسیار کمتر نسبت به ماشین های سورت قبلی

- ۵- عدم نیاز به پری سورت به منظور جداسازی محصولات له و دفرمه شده (با توجه به طراحی متفاوت دستگاه، جعبه های خاصی جهت جمع آوری کپسول های له شده و دفرمه، قبل از خروجی دستگاه در نظر گرفته شده است).
- ۶- ابعاد کوچکتر نسبت به ماشین های سوژوسانی
- ۷- خرابی بسیار کمتر قطعات برقی و مکانیکی و تعمیر و نگهداری بسیار ساده تر
- ۸- استفاده از شیر پنوماتیک جهت خروج ضایعات که عمر مفید بسیار بیشتری نسبت به مگنت دارد (مگنت در ماشین های سوژوسانی استفاده می شود).



### سالن سورت اتوماتیک ماشین های K<sup>2</sup> Tech

#### ۷- ساخت اتاق شستشوی تجهیزات نظافت (Janitor's room):

جدا سازی اتاق شستشوی تجهیزات نظافتی یک بخش مهم در بحث رعایت الزامات GMP می باشد. زیرا اختصاص این بخش در اتاق تمیز (Clean room) موجب می شود که ریسک آلودگی میکروبی به کمترین میزان ممکن برسد. در این بخش کلیه تجهیزات و مواد شوینده و ضدعفونی کننده قرار داده می شود. این شرکت با اجرای پروژه توسعه ای و تغییر مسیر خروج اضطراری و ضایعات تولیدی توانست محیطی را به اتاق شستشو اختصاص دهد.


### ۷-۱- ساخت اتاق شستشو تجهیزات نظافت



### ۸- ساخت اتاق شستشوی فلت

فلت از جمله اجزایی است که در تماس مستقیم با پین بار و در نهایت پوکه کپسولی تولیدی است و کاهش ریسک آلودگی میکروبی بسیار حایز اهمیت است. لذا با توجه به جا به جا به جایی اتاق آساز قدیم به بیرون از واحد تولید، فضای مناسبی جهت ساخت اتاق فلت متناسب با الزامات GMP فراهم شد.

### ۸-۱- ساخت اتاق جدید شستشو فلت مطابق با آخرین استانداردها





## ۹- استفاده از روشنایی SMD

یکی از مواردی که در بحث رعایت الزامات GMP باید به آن اشاره کرد، نوع روشنایی مورد استفاده در اتاق تمیز می باشد. از مزایای استفاده از روشنایی SMD می توان به دارا بودن سطح صاف و بدون خلل و فرج، عدم نیاز به برش ساندویچ پانل، مصرف برق کمتر، داشتن طول عمر بالاتر و پرتابل بودن آن اشاره کرد.

### ۹-۱- استفاده از روشنایی SMD در اتاق تمیز



بعد: روشنایی SMD



قبل: روشنایی مهتابی

### ۱۰- تعویض هواساز ماشین های ۷ و ۸ تولید (سالن ۴)

از هواساز هایژنیک (Hygienic Air Handling Unit) در مکان هایی که در آن انتقال آلاینده هایی مانند ذرات معلق، مواد بیماری زا، مواد آلرژی زا، میکروب ها، میکرو ارگانیسم ها و غیره از طریق هوا نباید انتقال یابد استفاده می شود. تفاوتی که بین هواساز معمولی با نوع هایژنیک وجود دارد این است که هواساز هایژنیک می تواند تا ۹۹,۹۹ درصد هوای ورودی به محیط از نوع آلودگی پاکسازی کند که این کار با فیلتراسیون مخصوص و درز بندی پیشرفته تر از هوا ساز معمولی انجام می شود.

با توجه به اینکه هوا سازهای این شرکت جهت خشک نمودن کپسول در کانالهای خشک کن مورد استفاده قرار می گیرد استفاده از هواساز هایژنیک و تحت کنترل بودن هوای ورودی از لحاظ میکروبی دارای اهمیت بالایی می باشد.

۱۰-۱- تعویض و نصب و راه اندازی هواساز ماشین ۷ و ۸ تولید به وسیله باز نمودن سقف در مدت زمان ۱۷

ساعت به صورت پیوسته



تصویر هواسازهای جدید ماشین های ۷ و ۸ تولید

۱۱- ساخت دستگاه ویسکو رکوردر برای ماشین های تولید

دستگاه ویسکو رکوردر به منظور ثبت تغییرات ویسکوزیته که یک پارامتر بسیار مهم در تولید پوکه کپسول دارویی

می باشد استفاده می شود. از مزایای دستگاه دیجیتال ویسکو رکوردر می توان به موارد زیر اشاره کرد:

- (۱) ثبت تغییرات ویسکوزیته به صورت سیستمی و عدم نیاز به استفاده از قلم و جوهر که در مدل قدیمی استفاده می شد.
- (۲) بومی سازی و کاهش هزینه ها به حدود یک دهم با توجه به هزینه ساخت بسیار کمتر نسبت به نمونه خارجی
- (۳) کاهش تعمیر و نگهداری دستگاه
- (۴) امکان بررسی تغییرات ویسکوزیته در ماشین تولید در بازه های کوتاه و بلند مدت
- (۵) آلام هشدار در زمان خارج شدن عدد ویسکوزیته از رنج استاندارد

#### ۱۱-۱- ساخت دستگاه دیجیتال ثبت تغییرات ویسکوزیته



دستگاه دیجیتال ثبت ویسکوزیته



دستگاه قدیمی ثبت ویسکوزیته

#### ۱۲- تعمیرات هد اتوماتیک و شسشتشوی پین بار ماشین های تولید

به منظور سرویس دوره ایی هدهای اتوماتیک ماشین های تولید که بخش حیاتی از ماشین ها می باشند، قبل از اجرای پروژه تخریب سقف سالن های تولید، تمامی هد های اتوماتیک و پین بارها خارج شدند و سپس ماشین های تولید به کمک نایلون، سلفون و کارتن به طور کامل پوشانده شدند که هیچ گونه آلودگی در حین تخریب سقف سالن ها بر روی ماشین های تولید قرار نگیرد. سپس هد تمامی ماشین های تولید، سرویس و اورهال (Over-hall) شدند. همچنین شستشوی پین بار ماشین های تولید در دستور کار قرار گرفت.

### ۱۳- پروژه واحد تحقیق و توسعه

نظر به اهمیت واحد تحقیق و توسعه در راستای افزایش سبد محصولات شرکت و همچنین بهینه سازی فرآیندهای تولیدی، پروژه ساخت طبقه سوم رستوران جهت آزمایشگاه تخصصی و اتاق پرسنل واحد تحقیق و توسعه به اتمام رسید.



نمای خارجی ساختمان جدید که واحد تحقیق و توسعه در بالاترین طبقه آن قرار دارد.



اپوکسی واحد تحقیق و توسعه



پارتیشن بندی و تجهیز واحد تحقیق و توسعه

#### ۱۴- تقویت باس بار به جهت افزایش دیماند برق شرکت:

دیماند، میزان تقاضای برق (یا مقدار قدرتی است که از اداره برق خریداری می شود) و برای اندازه گیری میزان مصرف برق در هر لحظه به کار گرفته می شود. جهت افزایش میزان برق ورودی شرکت از ۱/۲ مگا وات به ۲/۵ مگا وات نیاز به تقویت باس بار (شیننه) دیده شد. لذا تعویض اتصالات باس بار توسط متخصصین این حوزه انجام شد.



## ۱۵- پارالل کردن ژنراتورها

از تابلو سنکرون در دیزل ژنراتورها جهت تامین برق بیشتر استفاده می شود. نصب این تابلو کنترل، باعث بالابردن توان، کاهش هزینه های تعمیر و نگهداری، کنترل بهینه توان خروجی دستگاه ها، عدم قطع توان شبکه در صورت از کار افتادن یک از ژنراتورها و تغذیه مصارف مهم می شود. این سیستم در حال حاضر امکان سنکرون کردن چهار دیزل ژنراتور موجود در شرکت را فراهم کرده است.



تصویر تابلو سنکرون

## ۱۶- بانک خازنی

به دلیل عدم هارمونی یکی از تابلو برق های موجود در اتاق برق فشار ضعیف شرکت و کاهش بار ری اکتیو (Reactive)، اقدام به خریدای بانک خازنی شد. بانک خازنی مجموعه ای از خازن هایی است که به صورت سری یا موازی با یکدیگر برای ذخیره انرژی الکتریکی متصل می شوند. از مزایای استفاده از آن می توان به موارد زیر اشاره کرد.

**الف)** ثابت نگه داشتن ولتاژ برق به منظور کمک به دستگاه هایی که به نوسان برق حساس هستند و تنظیم جریان برق

ب) کمک به اصلاح ضریب توان به منظور کاهش اتلاف انرژی و افزایش بهره وری (پ) کاهش تعرفه در قبض برق



تصویر بانک خازنی ایجاد شده

۱۷- ساخت نصب و راه اندازی آبساز و اصلاح مسیر ارتباطی مخازن آب سرد و گرم آب RO



### ۱۸- ایجاد حوضچه ته نشینی و حفر چاه

به دلیل اشباع شدن چاه قدیمی در سازمان، نیاز به ایجاد حوضچه ته نشینی و حفر چاه دیده شد که اقدامات

لازم در این زمینه صورت گرفت.




تصویر حوضچه ایجاد

### ۱۹- کانال کشی کاتابار جدید سالن ۷ تولید

کانال کشی کاتابار سالن جدید پروژه توسعه خطوط (سالن ۷) از جمله اقدامات صورت گرفته می باشد.

### ۲۰- رنگ آمیزی واحد اداری و رستوران







شرکت تولید ژلاتین کپسول ایران

شرکت تولید ژلاتین کپسول ایران (سهامی عام)  
گزارش فعالیت و وضع عمومی شرکت  
سال مالی منتهی به ۱۴۰۲/۱۲/۲۹

#### ۱-۴-۱- اهم دستاوردها - تولید و فنی

- کاهش خرید قطعات برقی و کاهش تعمیرات چیلرها
- افزایش بنای ساختمان و ساخت سالن جدید تولید کپسول
- افزایش ظرفیت تولید و اضافه نمودن دستگاه و تجهیزات جدید
- افزایش ظرفیت تولید کپسول
- اجرا کردن الزامات غذا و دارو و کاهش بار میکروبی
- افزایش توان تولید برق و کاهش خاموشی های دستگاه ها
- کاهش هزینه های برق مصرفی به علت مصرف بالاتر از ظرفیت
- پاس کردن الزامات GMP و سازمان غذا و دارو
- پاس کردن الزامات GMP و سازمان غذا و دارو و کاهش بار میکروبی
- کاهش هزینه تعویض قطعات و جلوگیری از نشت آب شرب و عملکرد بسیار بهتر
- افزایش توان راکتیو و کاهش هزینه برق

#### ۲-۴-۲- اهم اقدامات و دستاوردها در حوزه مالی:

- کاهش مالیات های پرداختی به دلایل استفاده حداکثری از معافیت های موجود
- وصول مطالبات شرکتهای غیرگروه و همچنین تعامل در جهت افزایش دوره وصول مطالبات از شرکتهای گروه در راستای هم افزایی
- تامین منابع مالی جهت پرداخت سرمایه در گردش سود سهام و پروژه های طرح توسعه با اولویت منابع داخلی و در صورت نیاز منابع بانکی با کمترین بهره
- خرید کلیه ارزهای تخصیصی بانک مرکزی جهت تامین مواد اولیه و ماشین آلات تولید از شبکه بانکی
- پرداخت به موقع حقوق و عیدی کارکنان شرکت طی سال
- کنترل و تجزیه و تحلیل هزینه های عملیاتی به منظور اعمال صرفه جویی در طی دوره
- مدیریت و کنترل مواد و مصرف مواد و هزینه های تولید با بودجه به منظور کاهش بهای تمام شده
- دریافت حدهای اعتباری با توجه به تمرکز منابع در بانکها با کمترین بهره موثر

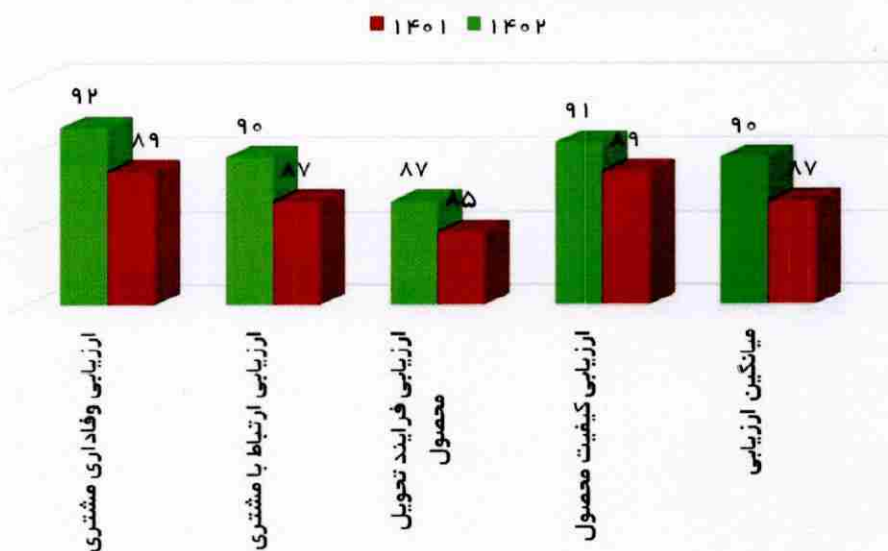


شرکت تولید ژلاتین کپسول ایران (سهامی عام)  
گزارش فعالیت و وضع عمومی شرکت  
سال مالی منتهی به ۱۴۰۲/۱۲/۲۹

### ۳-۴- اهم اقدامات و دستاوردها در حوزه فروش:

- ۱- تحقق بوجه فروش مقداری و ریالی ماهانه و سالانه
- ۲- افزایش رضایت مندی مشتری (از ۸۷ به ۹۰)
- ۳- ارتقاء سامانه ارتباط با مشتری و فروش محصولات
- ۴- فروش محصول جدید کپسول استنشاقی

### مقایسه ارزیابی رضایت مشتری سال ۱۴۰۲ و ۱۴۰۱



### ۴-۴- اهم اقدامات صورت گرفته در حوزه تحقیق و توسعه:

- تولید نیمه صنعتی پوکه کپسول فاقد پارابن
- ارائه فرمولاسیون کپسول های فاقد تیتانیوم دی اکساید
- ارائه فرمولاسیون کپسول های فاقد سدیم لوریل سولفات
- ارائه فرمولاسیون کپسول های با رنگ طبیعی
- ارائه فرمولاسیون نهایی اولین کپسول گیاهی (پولولان) در ایران
- بررسی کیفیت ژلاتین و بهبود فرمولاسیون خط تولید
- تولید نیمه صنعتی پوکه کپسول انتریک
- شناسایی منبع جدید ژلاتین و سایر مواد اولیه
- بهینه سازی و بهبود پروژه های تعریف شده

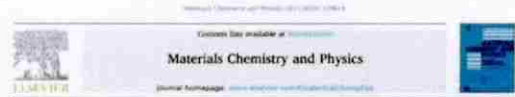


شرکت تولید ژلاتین کپسول ایران

شرکت تولید ژلاتین کپسول ایران (سهامی عام)  
گزارش فعالیت و وضع عمومی شرکت  
سال مالی منتهی به ۱۴۰۲/۱۲/۲۹

اهم دستاوردها در حوزه تحقیق و توسعه :

۱- چاپ سومین مقاله ISI کپسول های انتریک در یک مجله معتبر علمی با IF=4.6



Novel formulation of uncoated enteric capsule shells: Study the effect of gelling agents and salts on the rheology and physical properties

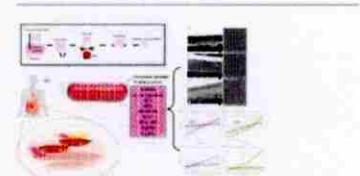
Rahim Ramezani Kalner<sup>1</sup>, Afzal Karimi<sup>2</sup>, Seyedehmaryam Monavi<sup>3</sup>, Mehgan Ghanbari<sup>4</sup>, Atefeh Sadajadina<sup>5</sup>, Durish Samandarian<sup>6</sup>, Hamed Ramazanlilzadeh<sup>7</sup>, Sattira Ghelizadeh dagahab<sup>8</sup>

<sup>1</sup> Fax: (+98) 021 8833 1244, Tehran, Iran  
<sup>2</sup> Department of Biotechnology, Faculty of Chemical Technology in Medicine, the University of Medical Sciences, Tehran-16015, Tehran, Iran

ABSTRACT

- The uncoated enteric capsule formulation was prepared.
- A xanthan gum was selected as the suitable gelling agent in the formulation.
- Uncoated gelatin control capsule had high tensile stress and low elongation behavior.
- Enteric capsule had high stability in the stomach (pH=1.2) and was stable for 120 min.

GRAPHICAL ABSTRACT



۲- شرکت در کنفرانس های بین المللی و ملی و ارائه مقالات

تاریخ: ۱۳۹۷-۰۹-۱۵

گواهی پذیرش ارائه و چاپ مقاله

سرپرست اجرایی: سید محمد صالح باغچیان

موضوع: فرمولاسیون جدید کپسول انتریک بر پایه پلیمرهای حساس به pH و دما به عنوان یک کپسول مقاوم در محیط معده

پوسته پوسته: دکتران: آقایان: رامین رحمانی کتیر، سیدرضا قزوينی، وروگه جلیلی، بهمنعلی زاده، داریوش سیدزادگان، علیرضا حسینی، سید محمدجواد مریم جویبی

بر اساس کنفرانس بین المللی ژلاتین و کپسول های انتریک و بعد از آن پوسته کپسول های جدید با عنوان ژلاتین و کپسول های انتریک در دانشگاه پزشکی و دندانپزشکی و استراحتگاه پزشکی و دندانپزشکی فرانسه و نیز شرکت در کارگاه علمی و هیأت داوران کنفرانس یورو ژلاتین فرانسه و ارائه نامه استعفا موقتاً ریزلرون سید زین العابدین جانی دانشی و پژوهش از گروه اخذت مستند از بی

۳- دانش بنیان نمودن کپسول های استنشاقی



مرکز شرکت ها و موسسات دانش بنیان  
معاونت علمی و فناوری ریاست جمهوری

نام کالا/ خدمت	مرحله تولید	شرط سطح فناوری	نتیجه
کپسول پودر خشک استنشاقی	بله	تایید سطح ۲	تایید بدون معافیت

۴- ارائه نهایی طرح توجیهی و مطالعات فنی استخراج ژلاتین

مطالعات فنی طرح توجیهی تولید  
۵۰۰۰ تن پودر ژلاتین در سال

شرکت تولید ژلاتین کپسول ایران  
اسفند ماه ۱۴۰۲



شرکت تولید ژلاتین کپسول ایران (سهامی عام)  
 گزارش فعالیت و وضع عمومی شرکت  
 سال مالی منتهی به ۱۴۰۲/۱۲/۲۹

#### ۴-۵- اهم اقدامات و دستاوردها در حوزه بازرگانی :

- واردات ماشین آلات و دستگاه های خطوط تولید از کشور کانادا با وجود تحریم های ظالمانه از طریق کشور واسط و سوئیچ اسناد حمل
- واردات ماشین آلات سورت اتوماتیک از چین با بروزترین فناوری دنیا با ۵۰ درصد قیمت دستگاههای موجود در شرکت
- خرید مواد اولیه از شرکت های ترکیه و چین با حدود نصف قیمت خرید از شرکت های واقع در اروپا با همان کیفیت
- واردات سریعتر پودر ژلاتین گرید دارویی از کشور ترکیه با قیمت FOB و کرایه حمل پایینتر با مدت زمان تولید کمتر
- بومی سازی قطعات یدکی و اقلام مصرفی خارجی ماشین آلات تولید
- خرید اقلام پروژه و اقلام روزانه و مصرفی شرکت بر اساس مناقصه و درج آگهی در روزنامه های کثیرالانتشار با بالاترین کیفیت و پایین ترین نرخ موجود
- به روزآوری و افزایش تعداد تامین کنندگان و کاهش خرید به صورت تک سورس
- افزایش میزان خرید داخلی و خارجی اعم از خریدهای روتین و پروژه
- کاهش میزان تعرفه حقوق و عوارض گمرکی پودر ژلاتین گرید دارویی از ۱۵٪ به ۲٪
- اعتماد به خرید داخلی دستگاه کاتابار و رطوبت گیر برای اولین بار در ایران
- کاهش میزان خرید درخواست های پر تکرار و صرف کردن زمان بیشتر برای خریدهای اولویت دار
- جانمایی بهتر پالت ها و بهره وری از فضای داخل کانتینرهای ۲۰ و ۴۰ فوت و متعاقبا پرداخت هزینه کمتر

#### ۴-۶- نیروی انسانی، تحقیقات، آموزش و فناوری

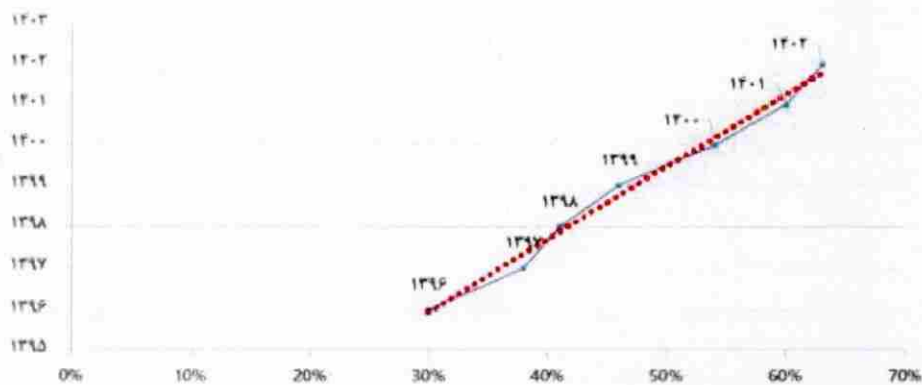
##### ۴-۶-۱- اطلاعات ترکیب نیروی انسانی

۱۴۰۱/۱۲/۲۹				۱۴۰۲/۱۲/۲۹				شرح
مجموع	پیمانکاری	قراردادی	رسمی	مجموع	پیمانکاری	قراردادی	رسمی	
۲۷	۰	۲۲	۵	۲۵	۰	۲۰	۵	زیر دیپلم
۷۷	۰	۶۴	۱۳	۶۵	۰	۵۳	۱۲	دیپلم
۲۲	۰	۱۹	۳	۲۰	۰	۱۷	۳	فوق دیپلم
۸۴	۰	۷۷	۷	۱۰۸	۰	۱۰۳	۵	لیسانس
۳۳	۰	۲۸	۵	۳۱	۰	۲۷	۴	فوق لیسانس
۱۰	۰	۱۰	۰	۴	۰	۴	۰	دکتری
۰	۰	۰	۰	۲	۰	۲	۰	فوق دکتری
۲۵۳	۰	۲۲۰	۳۳	۲۵۵	۰	۲۲۲	۲۹	مجموع

### درصد رشد تحصیلات نیروی انسانی

مقایسه ای اسفندماه سال ۱۴۰۲ نسبت به اسفندماه ۱۳۹۶

مقایسه پرستل با تحصیلات دانشگاهی



### شاخص‌های مهم منابع انسانی شرکت





### فصل پنجم: گزارش تجزیه و تحلیل ریسک شرکت

هدف از تحلیل کسب و کار تعیین نقاط بحرانی بخش های مختلف کسب و کار است، و باید برای هر قسمت کار یک برآورد ریسک تهیه نمود. بعد از اینکه کل فرآیند کسب و کار ارزیابی و نقاط بحرانی تعیین شد می توان فعالیت های مختلف کسب و کار را اولویت بندی کرد و مشخص نمود کدام یک از آنها احتیاج به طرح های احتیاطی دارند و کدام یک می توانند نادیده گرفته شوند. عمده خطرانی که هر کسب و کاری را تهدید می کند عبارتند از:

#### ۱- منابع مالی در اختیار شرکت:

مهمترین منابع مالی که در اختیار این شرکت قرار دارد و از آن برای خرید مواد اولیه و پرداخت سود سهام و هزینه های شرکت استفاده می نماید، عمدتاً وجوه نقد حاصل از فروش محصولات و تسهیلات بانکی می باشد. در سال مالی منتهی به ۲۹ اسفند ماه سال ۱۴۰۲ وضعیت وجوه نقد و سایر حساب های مرتبط با نقدینگی شرکت به شرح زیر ارائه می گردد.

ردیف	شرح	مبلغ - میلیون ریال
۱	موجودی نقد	۶۸۷,۰۰۰
۲	سرمایه گذاریهای کوتاه مدت	۳
۳	دریافتنی های تجاری و سایر	۱,۸۲۲,۹۶۱
۴	موجودی کالا	۱,۵۱۲,۸۳۷
۵	پیش پرداختها	۱,۹۳۶,۱۳۳
۶	مجموع دارایی های جاری	۵,۹۵۸,۹۳۳
۷	مجموع بدهی های جاری	۳,۲۲۹,۶۲۴



## ۲- تغییرات نرخ ارز و نرخ سود و آثار آن بر شرکت:

با توجه به اینکه بخش عمده از مواد اولیه شرکت وارداتی می باشد، تغییرات نرخ ارز می تواند بهای تمام شده محصولات تولید شرکت را تحت شعاع قرار دهد همچنین از آنجایی که بخشی از تامین مالی مورد نیاز شرکت از طریق منابع داخلی (فروش) و در صورت نیاز از شبکه های بانکی انجام می شود، لذا در صورتی که نرخ سود بانکی افزایش یابد، متعاقباً هزینه های مالی نیز افزایش می یابد و این امر تاثیر بسزایی در کاهش سود شرکت دارد.

## ۳- ریسک بازار

فعالیت های شرکت در وهله اول در معرض ریسک تغییرات در نرخ های مبادله ارزی قرار می گیرد. شرکت به منظور مدیریت کردن آسیب پذیری از ریسک ارزی، موارد زیر را بکار می برد:

- حواله های ارزی خرید خارجی پودر ژلاتین با تخصیص ارز نیمایی بانک مرکزی می باشد به جهت نوسان قیمت ارز و هزینه های کارمزد کارگزاری، ارز صرافی بانکهایی استفاده می گردد که عملیات انتقال وجه به طور مستقیم بوده و از کارگزاری واسط و تبدیل وجه تخصیص یافته بانک مرکزی به واحد پول دیگری استفاده نمایند.

- حتی المقدور خرید های مواد اولیه و قطعات یدکی از داخل تامین گردد.

آسیب پذیری از ریسک بازار با استفاده از تجزیه و تحلیل حساسیت، اندازه گیری می شود. تجزیه و تحلیل حساسیت، تاثیر یک تغییر منطقی متحمل در نرخ های ارز در طی سال را ارزیابی می کند. دوره زمانی طولانی تر برای تجزیه و تحلیل حساسیت، ارزش در معرض ریسک را تکمیل می کند و به شرکت در ارزیابی آسیب پذیری از ریسک بازار کمک می کند.

## ۴- ریسک اعتباری و تحلیل حساسیت

ریسک اعتباری به ریسکی اشاره دارد که طرف قرارداد در ایفای تعهدات قراردادی خود ناتوان باشد که منجر به زیان مالی برای شرکت شود. شرکت سیاستی مبنی بر معامله تنها با طرف قرارداد معتبر را اتخاذ کرده است، تا ریسک اعتباری ناشی از ناتوانی در ایفای تعهدات توسط مشتریان را کاهش دهد. شرکت با استفاده از اطلاعات مالی عمومی و سوابق معاملاتی خود، مشتریان عمده خود را رتبه بندی اعتباری می کند. آسیب پذیری شرکت و رتبه بندی اعتباری طرف قرارداد های آن، به طور مستمر نظارت شده و ارزش کل معاملات با طرف قرارداد های تایید شده گسترش می یابد. آسیب پذیری اعتباری از طریق محدودیت های طرف قرارداد که بطور سالانه توسط کمیته مدیریت ریسک و کمیته وصول مطالبات بررسی و تایید می شود، کنترل می شود. دریافتی های تجاری شامل تعداد زیادی از مشتریان دارویی است که در منطقه وسیعی از جغرافیای گسترده شده است. ارزیابی اعتباری مستمر بر اساس وضعیت مالی حسابهای دریافتی انجام می شود. همچنین شرکت هیچگونه وثیقه یا سایر روشهای افزایش اعتبار به منظور پوشش ریسک های اعتباری مرتبط با دارائیهای مالی خود نگهداری نمی کند.



**شرکت تولید ژلاتین هپسول ایران (سهامی عام)**  
**گزارش فعالیت و وضع عمومی شرکت**  
**سال مالی منتهی به ۱۴۰۲/۱۲/۲۹**

**۵- ریسک نقد شوندگی و تحلیل آن :**

شرکت برای مدیریت ریسک نقدینگی، یک چهار چوب ریسک نقدینگی مناسب برای مدیریت کوتاه مدت، میان مدت و بلند مدت تامین وجوه و الزامات مدیریت نقدینگی تعیین کرده است. از بابت کنترل نقدینگی قابل دسترس، شرکت گزارش نقدینگی هفتگی و ماهانه و ۶ ماهه و سالانه تهیه و بررسی می نماید. شرکت ریسک نقدینگی را از طریق نگهداری اندوخته کافی، و تسهیلات بانکی از طریق نظارت مستمر بر جریان های نقدی پیش بینی شده و واقعی و از طریق تطبیق مقاطع سررسید داراییها و بدهیهای مالی، مدیریت می کند. قابل ذکر آنکه با توجه به جلسات کمیته وصول و مطالبات و کمیته راهبردی در ۱۴۰۲/۱۲/۲۹ وصولی مطالبات ۵۲ درصد نسبت به سال قبل افزایش داشته که دلیل آن بابت مشکلات نقدینگی صنعت دارو در پایان سال و همچنین هم افزایی با شرکت های گروه می باشد.

**فصل ششم : عملکرد شرکت ، سایر موارد**

**اطلاعات مربوط به معاملات با اشخاص وابسته:**

شرح	شخص وابسته	نوع وابستگی	موضوع معامله	مشمول ماده ۱۲۹	مبلغ معامله - میلیون ریال	تضامین اعطایی میلیون ریال	استرداد تضامین اعطایی میلیون ریال
۱	داروسازی فارابی	عضو هیئت مدیره	فروش کالا	*	۵۴۰،۶۶۳	۲،۶۷۴،۹۷۷	۳،۴۴۴،۰۴۷
۲	پارس دارو	عضو هیئت مدیره	فروش کالا	*	۲۷۳،۷۶۵	۲۷۲،۰۰۰	۰
۳	لابراتوارهای رازک	عضو مشترک هیئت مدیره	فروش کالا	*	۶۰۰،۸۷۹	۰	۰
۴	کارخانجات داروپخش	عضو مشترک هیئت مدیره	فروش کالا	*	۲۸۵،۰۸۷	۰	۰
۵	داروسازی اکسیر	عضو مشترک هیئت مدیره	فروش کالا	*	۱۶۷،۶۸۲	۰	۰
۶	داروسازی دانا	عضو مشترک هیئت مدیره	فروش کالا	*	۱۲۱،۱۵۵	۰	۰
۷	داروسازی زهراوی	عضو مشترک هیئت مدیره	فروش کالا	*	۸۲،۴۰۴	۰	۰
۸	داروسازی ابوریحان	عضو مشترک هیئت مدیره	فروش کالا	*	۹۷،۶۴۵	۰	۰
۹	داروسازی امین	عضو مشترک هیئت مدیره	فروش کالا	*	۱۳۲،۹۲۵	۰	۰
۱۰	ره آور تامین	عضو مشترک هیئت مدیره	خرید	*	۰	۰	۰
۱۱	آنتی بیوتیک سازی	عضو مشترک هیئت مدیره	خرید	*	۰	۳،۱۸۰،۰۰۰	۰
جمع					۲،۳۰۲،۲۰۵	۶،۱۲۶،۹۷۷	۳،۴۴۴،۰۴۷





**شرکت تولید زلاتین کپسول ایران (سهامی عام)**  
**گزارش فعالیت و وضع عمومی شرکت**  
**سال مالی منتهی به ۱۴۰۲/۱۲/۲۹**

**۳-۶- اقدامات انجام شده در خصوص تکالیف مجمع عمومی :**

بند تکلیف	اقدامات انجام شده تا تاریخ ۱۴۰۲/۱۲/۲۹
بند ۵ گزارش حسابرس مستقل - وضعیت وصول مطالبات آقای رضائیان و بانک صنعت و معدن	<ul style="list-style-type: none"> <li>• پرونده آقای رضائیان در دادگاه تجدیدنظر در حال پیگیری می باشد</li> <li>• بانک صنعت و معدن از مبلغ ۵/۱ به ۶/۰ میلیارد ریال رسیده است و در ارکان مدیریتی بانک مربوطه در حال پیگیری می باشد</li> </ul>
بند ۹ گزارش حسابرس مستقل - رعایت قانون تجارت و اساسنامه مبنی بر تعیین اعضای هیات مدیره	ثبت چهارنفر از اعضای هیات مدیره در اداره ثبت شرکتها نهایی شده و یک نفر در حال نهایی شدن می باشد
بند ۱۱ گزارش حسابرس مستقل - رعایت کامل و دقیق مفاد دستورالعمل ها و آیین نامه های سازمان بورس	انجام شده است
توجه ویژه به استفاده مطلوب از ظرفیت ها و توانمندی های گروه تامین در راستای تحقق اصل هم افزایی و زنجیره ارزش	انجام شده است
مسئولیت های اجتماعی در اموری با ماندگاری و اثربخشی بلندمدت با هدف ایجاد اشتغال و توسعه پایدار در زمینه های زیست محیطی، فرهنگی، بهداشتی، آموزشی و ورزشی در چارچوب برنامه ارائه شده توسط مدیرعامل و مصوبه هیات مدیره	انجام شده است
توجه و اجرای مفاد مندرج در دستورالعمل ها، بخشنامه ها و ابلاغیه های صادره شستا و تیپیکو در زمینه های راهبردی و عملیاتی	انجام شده است



شرکت تولید ژلاتین کپسول ایران

شرکت تولید ژلاتین کپسول ایران (سهامی عام)

گزارش فعالیت و وضع عمومی شرکت

سال مالی منتهی به ۱۴۰۲/۱۲/۲۹

#### ۶-۴- پیشنهادات هیئت مدیره برای تقسیم سود:

۶-۴-۱- پیشنهاد هیئت مدیره برای تقسیم سود ، مبلغ ۳۴۶,۶۸۴ میلیون ریال (مبلغ ۱,۱۴۴ ریال برای هر سهم)  
۶-۴-۲- هیئت مدیره با توجه به وضعیت نقدینگی و توان پرداخت سود از جمله در حال حاضر و در دوره پرداخت سود، منابع تامین وجوه نقد جهت پرداخت سود ، درصد سود تقسیم شده در سنوات گذشته از حیث پرداخت به موقع آن طبق برنامه زمانبندی هیئت مدیره و از حیث پرداخت آن در ظرف مهلت قانونی و همچنین پروژه های در دست اجرا و با توجه به برنامه های آتی شرکت این پیشنهاد را ارائه نموده است.

#### ۶-۵- نظام راهبری شرکت :

۶-۵-۱- ترکیب اعضاء هیئت مدیره

نام و نام خانوادگی	نماینده	سمت	مدرک تحصیلی	تاریخ عضویت در هیئت مدیره
حسین حسن نتاج	پارس دارو	رئیس هیئت مدیره (غیر موظف)	کارشناس ارشد صنایع (سیستم و بهره وری)	۱۳۹۸/۰۷/۰۸
رامین رضایی کلمر	داروسازی فارابی	مدیر عامل و نایب رئیس هیئت مدیره (موظف)	دکتری مهندسی شیمی	۱۳۹۸/۰۷/۰۸
نوید مقدم	سرمایه گذاری دارویی تامین	عضو هیئت مدیره(غیرموظف)	پزشک	۱۳۹۸/۱۲/۰۷
محمدرضا رضایی مقدم	آنتی بیوتیک سازی ایران	عضو هیئت مدیره (غیرموظف)	کارشناسی حسابداری	۱۳۹۸/۰۷/۰۸

#### ۶-۵-۲- کمیته های تخصصی فعال شرکت :

کمیته های تخصصی فعال شرکت به شرح ذیل می باشد.  
مالی و اقتصادی (حسابرسی، وصول مطالبات و ریسک)  
منابع انسانی (HSE، پیشنهادات، کیفیت غذا، انضباطی، البسه و انتصابات)  
تولید و فنی (توسعه محصول، تولید و فنی و برنامه ریزی تولید)  
مدیریت کیفیت (GMP، راهبری، استراتژی، رسیدگی به شکایات و بررسی اهداف کیفی)



شرکت تولید ژلاتین کیسول ایران

شرکت تولید ژلاتین کیسول ایران (سهامی عام)  
گزارش فعالیت و وضع عمومی شرکت  
سال مالی منتهی به ۱۴۰۲/۱۲/۲۹

۳-۵-۶- تعداد جلسات هیئت مدیره :

طی دوره مورد گزارش تعداد ۱۹ جلسه هیئت مدیره تشکیل گردیده است.

۴-۵-۶- اطلاعات مربوط به مدیران اجرایی :

ردیف	نام و نام خانوادگی	پست سازمانی	مدرک تحصیلی	رشته تحصیلی
۱	رامین رضانی کلمر	مدیرعامل	دکتری	مهندسی شیمی
۲	بهنام کاظمی	معاونت اجرایی	کارشناسی ارشد	مهندسی شیمی
۳	سید مظفر باقری	معاونت مالی و اقتصادی	کارشناسی ارشد	حسابداری
۴	شاهرخ فاتحی	معاونت زنجیره تامین	کارشناسی ارشد	بازرگانی
۵	الهام علی نوری	مدیر حسابرسی داخلی	کارشناسی ارشد	حسابداری
۶	ابوالفضل جلالوند	مدیر منابع انسانی	کارشناسی	مدیریت کسب و کار
۷	محسن خان بیکی	مدیر حراست	کارشناسی ارشد	مدیریت کسب و کار
۸	محمود نظری	مدیر فناوری اطلاعات	کارشناسی	مهندسی تکنولوژی نرم افزار
۹	مرتضی تاجمیری	مسئول فنی	کارشناسی ارشد	نظارت بر امور دارویی
۱۰	مژگان قنبری	سرپرست تحقیق و توسعه و تضمین کیفیت	فوق دکتری	نانو شیمی
۱۱	آرمان وهاب زاده	مدیر بازرگانی	کارشناسی ارشد	مدیریت بازرگانی
۱۲	رضا نعمتی	سرپرست تولید	کارشناسی ارشد	مهندسی مکانیک
۱۳	ابوالفضل مجیدی	مدیر فنی و مهندسی	کارشناسی	مهندسی مکانیک
۱۴	افشین هودی	مدیر فروش	کارشناسی ارشد	مهندسی صنایع
۱۵	حامد دلگشایی	مدیر کنترل کیفیت	کارشناسی ارشد	شیمی
۱۶	محمدصالح حسنلو	مدیر حقوقی	کارشناس	حقوق
۱۷	مژگان قنبری	سرپرست تحقیق و توسعه	فوق دکتری	نانوشیمی



شرکت تولید ژلاتین کپسول ایران

شرکت تولید ژلاتین کپسول ایران (سهامی عام)

گزارش فعالیت و وضع عمومی شرکت

سال مالی منتهی به ۱۴۰۲/۱۲/۲۹

#### ۶-۶- هزینه های انجام شده در قالب مسئولیت های اجتماعی:

ردیف	شرح انجام مسئولیت اجتماعی	مبلغ هزینه پرداختی - میلیون ریال
۱	پرداخت جهت مراسم های ملی و مذهبی	۳.۷۵۰
۲	جامعه معلولین	۱۰۰
۳	کمک به مدارس	۱۰۰
۴	کمک به سازمان بهزیستی	۱۵.۰۰۰
۵	کهریزک	۳۰
	جمع کل	۱۸.۹۸۰

#### ۶-۷- برنامه ها و سیاست های آتی شرکت :

- تجهیز دپارتمان تحقیق و توسعه
- محصولات برنامه ریزی شده سال ۱۴۰۳: کپسول گیاهی پولولان
- سیاست ها و برنامه ها در بخش فروش محصول
- راه اندازی و بهره برداری از خطوط تولید جدید به میزان ۹۰۰ میلیون عدد کپسول و افزایش ۱۵ درصدی ظرفیت تولید
- شروع فاز دوم پروژه توسعه خطوط تولید جدید به میزان ۹۰۰ میلیون عدد کپسول
- سیاست ها و برنامه ها در بخش بهای تمام شده و کنترل هزینه ها
- اطلاع فضاهای تولیدی بر اساس اصول GMP
- برنامه ریزی جهت فروش محصولات در بازار های جهانی



شرکت تولید ژلاتین کپسول ایران

شرکت تولید ژلاتین کپسول ایران (سهامی عام)  
گزارش فعالیت و وضع عمومی شرکت  
سال مالی منتهی به ۱۴۰۲/۱۲/۲۹

۸-۶- مدارک تحصیلی اعضای هیات مدیره:

آقای حسین حسن نتاج			
رئیس هیات مدیره			
ردیف	رشته تحصیلی	گروه تحصیلی	مقطع تحصیلی
۱	مهندسی صنایع - مدیریت سیستم و بهره‌وری	مهندسی صنایع	کارشناسی ارشد ناپیوسته

آقای رامین رضانی کلمر			
مدیر عامل و نائب رئیس هیات مدیره			
ردیف	رشته تحصیلی	گروه تحصیلی	مقطع تحصیلی
۱	مهندسی شیمی - بیوتکنولوژی	مهندسی شیمی	دکتری تخصصی

آقای محمد رضا رضایی مقدم			
عضو هیات مدیره			
ردیف	رشته تحصیلی	گروه تحصیلی	مقطع تحصیلی
۱	حسابداری	حسابداری	کارشناسی پیوسته

آقای نوید مقدم			
عضو هیات مدیره			
ردیف	رشته تحصیلی	گروه تحصیلی	مقطع تحصیلی
۱	پزشکی خانواده	علوم پزشکی - داروسازی و سایر	دکتری تخصصی



شرکت تولید ژلاتین کپسول ایران (سهامی عام)  
گزارش فعالیت و وضع عمومی شرکت  
سال مالی منتهی به ۱۴۰۲/۱۲/۲۹

۹-۶-اطلاعات تماس با شرکت :

آدرس : شهریار شهرک اداری شهریار خیابان دولت کد پستی ۳۳۵۱۷۷۳۴۹۵

تلفن : ۳-۶۵۲۷۸۴۰۱ فکس : ۶۵۲۷۸۴۰۰ امور سهام

پست الکترونیک : E-mail: info@irancapsule.com

با تقدیم احترام

هیئت مدیره شرکت تولید ژلاتین کپسول ایران (سهامی عام)